

## BEFEKTETÉSI POLITIKA

A Befektetési Alap célja egy olyan részvényalap létrehozása, amely profitálni tud a hosszútávon zajló demográfiai változásokból és ahhoz kapcsolódó fogyasztói szokások megváltozásából. Az Alap hosszú távú tőkenövekedést kíván elérni olyan globális vállalatokba történő részvénybefektetéssel, amelyek profitálni tudnak a népesség növekedéséből és elöregedéséből, az egészséges életmódhoz kapcsolódó társadalmi és gazdasági változásokból, az urbanizációból, a feltörekvő piaci középosztály bővüléséből és társadalmi változásaiból eredő globális gazdasági folyamataiból, valamint a demográfiai változások által vezérelt változó fogyasztási szokásokból.

A célok megvalósulását az Alap alapvetően részvény-típusú eszközökkel kívánja elérni, elsősorban tőzsdén forgalmazott ETF-eken, részvényeken, illetve nyíltvégű, nyilvános befektetési alapokon keresztül, továbbá tarthat a portfóliójában hazai és nemzetközi állampapírok mellett hazai és nemzetközi részvényeket is, valamint köthet betét és repó ügyleteket, illetve a származtatott ügyletek alkalmazása is megengedett. A befektetések olyan vállalkozásokba történnek, amelyek erős fundamentumokkal rendelkeznek és a demográfiai és társadalmi változások által jól pozícionáltak hosszútávú értékteremtésre és versenyelőny kialakítására. A demográfiai és társadalmi változásokhoz köthető trendek a normál gazdasági ciklusokon túlnyúló, általában globális, az egész világot érintő hosszú távú folyamatok. Ebből kifolyólag az Alap földrajzi specifikációval nem rendelkezik. Mivel az Alap hosszú távú növekedésből kíván profitálni, illetve jelentős részvénypiaci kitettséggel rendelkezik, az Alapot hosszabb távon befektetni kívánó, magasabb kockázatvállalási hajlandósággal rendelkező befektetőknek ajánljuk.

## PIACI ÖSSZEFOGLALÓ

Az elmúlt hónap két téma köré szerveződött a globális tőkepiacokon: az egyik az AI-infrastruktúra beruházási ciklus újabb gyorsulása, a másik az iráni háborúval összefüggő energia- és geopolitikai kockázatok voltak. A mesterséges intelligencia-sztori a félvezető szektort hajtotta erős tempóban felfelé, a Philadelphia Semiconductor index (a mutató a 30 legnagyobb, az amerikai tőzsdéken forgó, félvezetők tervezésével, forgalmazásával, gyártásával és értékesítésével foglalkozó cég átlagos árfolyam változását méri) csak 1995-ben és a 2000-es buborék csúcán emelkedett ennyivel a 200 napos mozgóátlag felett. Az elemzők rendre felfelé módosítják az AI cégek capex-előrejelzéseit, ezek finanszírozása ugyanakkor egyre nagyobb részben hitelből történik. Az energiaár-sokk közben erősen rontja a makró képet: az április– májusi inflációs adatok rendre magasabbak voltak a vártnál. A kamatsökkentési várakozások eltűntek, a piaci szereplők már inkább a kamatemelést tartják valószínűnek. Az Európai Központi Bank a júniusi kamatemelése egyre valószínűbb, miközben a bérdinamika egyelőre kontroll alatt maradt. A gazdaságot meghatározó autószektor vegyes képet mutat: az összes értékesítés három hónapja emelkedő trendben van, az EV-piac bővül. Az EU– USA kereskedelmi megállapodás technikai ratifikációja május végén megtörtént, de a valós vámtétel szint több szektorban még vita tárgya.

Az Alap fókuszterületein a hónap meghatározó eseménye az első negyedéves jelentési szezon volt, különösen az egészségügyi szektorban. A defenzív szektorok jellemzően lemaradtak a technológia vezetete rálítól, az egészségügyön belül azonban a GLP-1 piac vállalatai külön történetet írtak. A korábbi hónapok éles divergenciája a két piacvezető között részben mérséklődött. A Novo Nordisk május elején közzétett negyedéves jelentése felülmúlta a bevétel-, illetve eredményvárakozásokat a magasabb GLP-1 értékesítés nyomán, és a vállalat felfelé módosította 2026-os kilátását. A Wegovy márka mostanra az új amerikai felírások mintegy kétharmadát adta, amit a vállalat vezetése fordulatként értékelt. A szektor másik meghatározó szereplője, az Eli Lilly ugyanakkor megőrizte vezető pozícióját: részvénye a hónap során közel 25%-ot emelkedett, a legjobban teljesítő volt a nagy gyógyszer részvények között. A vállalat felemelte 2026-os értékesítési kilátását, miután negyedéves bevétele több mint 50%-kal nőtt. A menedzsment szerint a két cég közötti verseny inkább a teljes kezelési piacot bővíti, mintsem pusztán a piaci részesedést tolja át egyik szereplőtől a másikhoz. Az Alapban a hónap során fenntartottuk az egészségügyi szektor felülsúlyát, a defenzív pozícionálás pedig a növekvő inflációs és geopolitikai kockázatok közepette továbbra is kiegyensúlyozó szerepet tölthet be a portfólióban.

## ÁLTALÁNOS INFORMÁCIÓK

Alapkezelő:	VIG Befektetési Alapkezelő Magyarország Zrt.
Letétkezelő:	Erste Bank Hungary Zrt.
Vezető forgalmazó:	VIG Befektetési Alapkezelő Magyarország Zrt.
Benchmark összetétele:	Az alapnak nincs benchmarkja
ISIN kód:	HU0000733027
Indulás:	2024.03.11
Devizanem:	USD
A teljes alap nettó eszközértéke:	1 687 318 USD
USD-I sorozat nettó eszközértéke:	17 415 USD
Egy jegyre jutó nettó eszközérték:	1,150031 USD

## FORGALMAZÓK

## JAVASOLT MINIMÁLIS BEFEKTETÉSI IDŐTÁV

3 hó	6 hó	1 év	2 év	3 év	4 év	5 év
------	------	------	------	------	------	------

## AZ ALAP ESZKÖZÖSSZETÉTELE

Eszköz típusa	Részarány
Kollektív értékpapírok	65,14 %
Nemzetközi részvények	31,95 %
Számlapénz	3,02 %
Kötelezettség	-0,12 %
Követelés	0,04 %
Nyitott derivatív pozíciók értéke	-0,02 %
<b>Összesen</b>	<b>100,00 %</b>
Származtatott ügyletek	0,00 %
Nettó korrekciós tőkeáttétel	100,00 %
10%-nál magasabb részarányt képviselő eszközök	

Nincs ilyen eszköz a portfólióban

## KOCKÁZATI SZINT

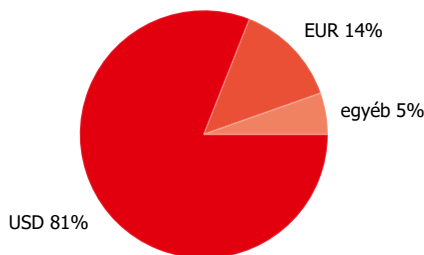
1	2	3	4	5	6	7
---	---	---	---	---	---	---

← Alacsonyabb kockázat → Magasabb kockázat

## A SOROZAT ÁLTAL ELÉRT NETTÓ HOZAM

Időtáv	Hozam (%)	Benchmark
YTD	-1,27 %	
indulástól	6,50 %	
1 hónap	1,11 %	
3 hónap	-2,97 %	
2025	12,33 %	

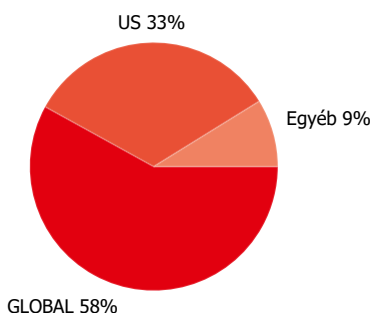
### Devizánkénti megoszlás



### A részvények szektoronkénti megoszlása

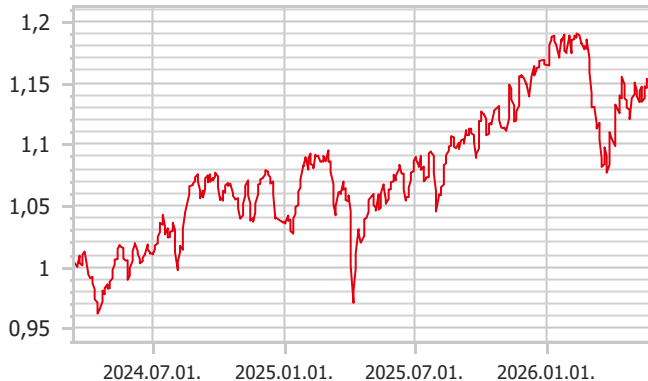


### A részvények országonkénti megoszlása



## SOROZAT TELJESÍTMÉNYE

Egy jegyre jutó nettó eszközérték, 2024.03.11 - 2026.05.31



## KOCKÁZATI MUTATÓK

Az alap heti hozamokból számolt évesített szórása- 1 év alapján	10,42 %
Az alap heti hozamokból számolt évesített szórása- 3 év alapján	12,45 %
Az alap heti hozamokból számolt évesített szórása- 5 év alapján	12,45 %
WAM (átlagos lejárat)	0,00 év
WAL (átlagos élettartam)	0,00 év

## 10 LEGNAGYOBB POZÍCIÓ

Eszköz típusa	Típus	Partner / kibocsátó	Lejárat
Xtrackers MSCI World Consumer ETF	befektetési jegy, kockázati tőkealap jegy	Xtrackers MSCI World Consumer ETF	8,07 %
Xtrackers MSCI World Consumer D UCITS ETF	befektetési jegy, kockázati tőkealap jegy	Xtrackers MSCI World Consumer D UCITS ETF	7,04 %
Xtrackers MSCI World Financials UCITS ETF	befektetési jegy, kockázati tőkealap jegy	Xtrackers MSCI World Financials UCITS ETF	5,94 %
Xtrackers MSCI USA Health Care UCITS ETF	befektetési jegy, kockázati tőkealap jegy	Xtrackers MSCI USA Health Care UCITS ETF	5,65 %
Lyxor MSCI World Health Care TR UCITS ETF EUR	befektetési jegy, kockázati tőkealap jegy	Lyxor MSCI World Health Care TR UCITS ETF EUR	5,54 %
Lyxor MSCI World Health Care TR UCITS ETF USD	befektetési jegy, kockázati tőkealap jegy	Lyxor MSCI World Health Care TR UCITS ETF USD	5,54 %
Lyxor MSCI World Financials TR UCITS ETF	befektetési jegy, kockázati tőkealap jegy	Lyxor MSCI World Financials TR UCITS ETF	4,75 %

iShares MSCI World Consumer Staples Sector UCITS ETF	befektetési jegy, kockázati tőkealap jegy	iShares MSCI World Consumer Stapl Sector UCITS ETF	4,31 %
AMAZON COM INC	részvény	AMAZON COM INC	3,59 %
Xtrackers MSCI World Health Care UCITS ETF	befektetési jegy, kockázati tőkealap jegy	Xtrackers MSCI World Health Care UCITS ETF	3,33 %

### Jogi nyilatkozat

A jelen dokumentum a Kbtv. által előírt portfólió jelentésnek minősül, mely az adott hónap utolsó nettó eszközértéke alapján tartalmazza az alap eszközeinek a portfólióbefektetési eszközfajta, illetve a befektetési politikájában részletezett egyéb kategóriák szerinti bemutatását, a portfólióban 10%-nál magasabb részarányt képviselő eszközök (kibocsátók) felsorolását, az alap összesített és az egy jegyre jutó nettó eszközértéket. Felhívjuk a befektetők szíves figyelmét, hogy a múltbeli teljesítmények nem nyújtanak garanciát a jövőbeli teljesítményre nézve. A megjelenített hozamok nem veszik figyelembe az alkalmazandó adókat és járulékokat, a forgalmazási költségeket és jutalékokat, a számlavezetési díjat és a befektetési jegyek tartásával kapcsolatos további költségeket. A portfólió jelentésben foglaltak információs célokat szolgálnak, nem minősülnek ajánlattételnek vagy befektetési tanácsadásnak. Kérjük, hogy az alappal kapcsolatos kockázatok megismeréséhez és a megalapozott befektetési döntése meghozatalához ismerje meg az alap Kiemelt Befektetői Információját, Tájékoztatóját és Kezelési Szabályzatát, melyek az alap forgalmazási helyein rendelkezésre állnak, valamint az VIG Alapkezelő Zrt. honlapján megtekinthetők. VIG Befektetési Alapkezelő Magyarország Zrt. | 1091 Budapest, Üllői út 1. | +36 1 477 4814 | alapkezelo@am.vig | www.vigam.hu