

BEFECTETÉSI POLITIKA

Az Alap célja a közép-kelet-európai régió részvénytársaságokba való befektetés. Azon befektetőknek ajánlott, akik részesedni kívánnak a régiós tőzsdei vállalatok hosszú távú teljesítményéből. Az Alap portfóliójának kialakításakor elsődleges szempont az Alapba kerülő értékpapírok összesített kockázatának optimalizálása. A kockázat csökkentése érdekében az Alapkezelő a legkörültekintőbben választja ki a portfólióba bevonni kívánt értékpapírokat. Elemzéseket végez az értékpapírok kockázati tényezőiről, és mélyreható számításokkal támasztja alá döntéseit. Az Alap a közép-kelet-európai régió (elsősorban Csehország, Lengyelország, Ausztria, Románia, Magyarország, másodsorban Szlovénia, Horvátország, Szlovákia) országainak vállalatai által kibocsátott részvényeket vásárol, de az Alap befektethet egyéb fejlődő, és fejlett külföldi vállalatok részvényeibe, valamint egyéb kollektív befektetési értékpapírokba is. Az Alap stratégiájából adódóan számos devizában denominált eszközbe is fektethet. Az Alap a devizakockázatok egy részét, vagy egészét is fedezheti határidős devizapozíciókkal a céldevizával szemben. Az Alapkezelő diszkrecionális jogköre, hogy a piaci folyamatok függvényében a céldevizától eltérő devizában denominált pozíciók devizakockázatát fedezeti ügyletek kötésével csökkenteni kívánja-e. Emellett az Alap portfóliójának hatékony kialakítása céljából határidős részvény és index ügyletek alkalmazása is megengedett. A likviditás biztosításának érdekében az Alap az EU, OECD vagy G20 ország által kibocsátott állampapírokba is fektethet. Az Alap eszközeinek legalább 80%-át nem Magyarországon kibocsátott értékpapírokban tartja. Az Alapkezelő az Alap jelen sorozatának az Alap céldevizájával szembeni devizakockázatát a csak erre a sorozatra allokkált deviza határidős ügyletekkel minimalizálja. Az Alapkezelő vállalja, hogy a fedezettség mértékét az adott sorozat eszközeinek arányában a hatékony fedezésnek minősülő 90% és 110% korlátok között tartja.

PIACI ÖSSZEFOGLALÓ

Az elmúlt hónap két téma köré szerveződött a globális tőkepiacokon: az egyik az AI-infrastruktúra beruházási ciklus újabb gyorsulása, a másik az iráni háborúval összefüggő energia- és geopolitikai kockázatok voltak. A mesterséges intelligencia-sztori a félvezető szektort hajtotta erős tempóban felfelé, a Philadelphia Semiconductor index (a mutató a 30 legnagyobb, az amerikai tőzsdéken forgó, félvezetők tervezésével, forgalmazásával, gyártásával és értékesítésével foglalkozó cég átlagos árfolyam változását méri) csak 1995-ben és a 2000-es buborék csúcán emelkedett ennyivel a 200 napos mozgóátlag felett. Az elemzők rendre felfelé módosítják az AI cégek capex-előrejelzéseit, ezek finanszírozása ugyanakkor egyre nagyobb részben hitelből történik. Az energiaár-sokk közben erősen rontja a makró képet: az április– májusi inflációs adatok rendre magasabbak voltak a vártnál. A kamatsökkentési várakozások eltűntek, a piaci szereplők már inkább a kamatemelést tartják valószínűnek. Az Európai Központi Bank a júniusi kamatemelése egyre valószínűbb, miközben a bérdinamika egyelőre kontroll alatt maradt. A gazdaságot meghatározó autószektor vegyes képet mutat: az összes értékesítés három hónapja emelkedő trendben van, az EV-piac bővül. Az EU– USA kereskedelmi megállapodás technikai ratifikációja május végén megtörtént, de a valós vámtétel szint több szektorban még vita tárgya.

Az érős április után májusban ismét jó teljesítményt mutattak a közép-európai régiós piacok. Az Alap hozama euróban kiemelkedő volt, mind abszolút, mind pedig relatív, a benchmarkhoz képesti viszonylatban. A legnagyobb emelkedést az osztrák, lengyel és román piacok érték el, szektorálisan pedig a kommunikációs, nyersanyag, illetve ipari vállalatok teljesítettek jól. Az Alap felülteljesítéséhez leginkább az Erste Bank, az Allegro és a Benefit Systems papírok járultak hozzá, míg negatív oldalon a CD Projekt csökkentette valamelyest az Alap teljesítményét. Az Alap teljes részvénykitettsége 100% felett volt a hónap során, főként a lengyel és magyar piacokat preferáltuk. Ez utóbbi ismét jelentős diszkonttal forog a régiós piacokhoz képest, így a magyar kockázatmentes hozam csökkenését figyelembe véve a leginkább attraktív a régiós piacok között.

ÁLTALÁNOS INFORMÁCIÓK

Alapkezelő:	VIG Befektetési Alapkezelő Magyarország Zrt.
Letétkezelő:	Erste Bank Hungary Zrt.
Vezető forgalmazó:	VIG Befektetési Alapkezelő Magyarország Zrt.
Benchmark összetétele:	100% CETOP 5/10/40 Index
ISIN kód:	HU0000730361
Indulás:	2022.07.18
Devizanem:	EUR
A teljes alap nettó eszközértéke:	73 384 737 030 HUF
EUR-IP sorozat nettó eszközértéke:	15 236 387 EUR
Egy jegyre jutó nettó eszközérték:	2,899811 EUR

FORGALMAZÓK

Compensa Life Vienna Insurance Group SE Lithuanian branch, CONCORDE Értékpapír Zrt., VIG Befektetési Alapkezelő Magyarország Zrt., VIG INVEST Investment Fund

JAVASOLT MINIMÁLIS BEFECTETÉSI IDŐTÁV

3 hó	6 hó	1 év	2 év	3 év	4 év	5 év
------	------	------	------	------	------	------

AZ ALAP ESZKÖZÖSSZETÉTELE

Eszköz típusa	Részarány
Nemzetközi részvények	79,52 %
Magyar részvények	18,27 %
Kollektív értékpapírok	0,00 %
Számlapénz	1,41 %
Követelés	0,91 %
Kötelezettség	-0,11 %
Nyitott derivatív pozíciók értéke	0,01 %
Összesen	100,00 %
Származtatott ügyletek	5,63 %
Nettó korrekciós tőkeáttétel	105,61 %

10%-nál magasabb részarányt képviselő eszközök

Nincs ilyen eszköz a portfólióban

KOCKÁZATI SZINT

1	2	3	4	5	6	7
---	---	---	---	---	---	---

← Alacsonyabb kockázat → Magasabb kockázat

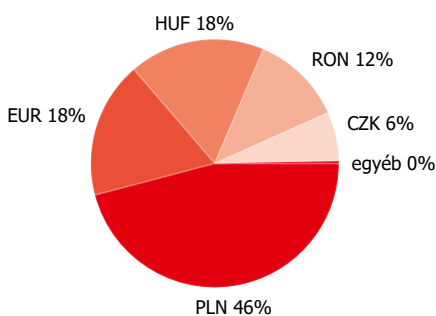
VIG Central European Equity Fund

EUR-IP sorozat HAVI Hírlevél - 2026. MÁJUS (készítés időpontja: 2026.05.31)
EUR

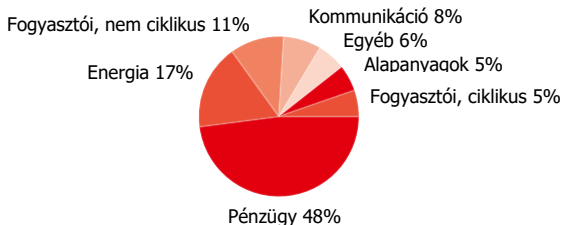
A SOROZAT ÁLTAL ELÉRT NETTÓ HOZAM

Időtáv	Hozam (%)	Benchmark
YTD	16,89 %	17,44 %
indulástól	31,68 %	31,38 %
1 hónap	6,11 %	5,66 %
3 hónap	7,99 %	8,38 %
2025	54,18 %	52,90 %
2024	10,21 %	10,98 %
2023	40,13 %	37,38 %

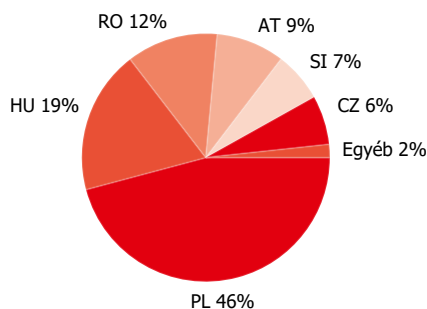
Devizánkénti megoszlás



A részvények szektoronkénti megoszlása

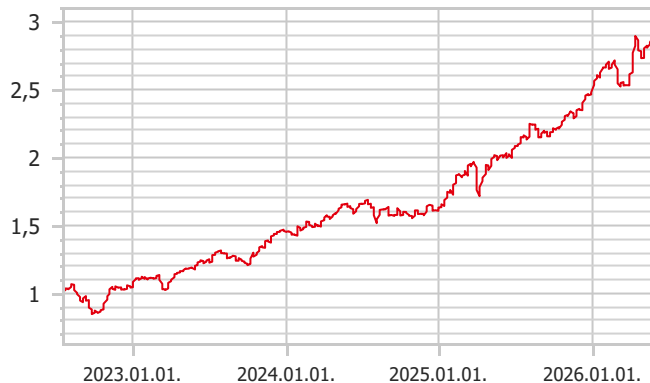


A részvények országonkénti megoszlása



SOROZAT TELJESÍTMÉNYE

Egy jegyre jutó nettó eszközérték, 2022.07.18 - 2026.05.31



KOCKÁZATI MUTATÓK

Az alap heti hozamokból számolt évesített szórása- 1 év alapján	15,06 %
A benchmark heti hozamokból számolt évesített szórása- egy év alapján	14,65 %
Az alap heti hozamokból számolt évesített szórása- 3 év alapján	16,82 %
Az alap heti hozamokból számolt évesített szórása- 5 év alapján	18,17 %
WAM (átlagos lejárat)	0,00 év
WAL (átlagos élettartam)	0,00 év

10 LEGNAGYOBB POZÍCIÓ

Eszköz típusa	Típus	Partner / kibocsátó	Lejárat
PKO Bank	részvény	PKO Bank Polski SA	8,48 %
OTP Bank törzs részvény	részvény	OTP Bank Nyrt.	8,43 %
Erste Group Bank AG	részvény	ERSTE Group Bank AG Austria	8,32 %
Polski Koncern Naftowy	részvény	ORLEN SA	8,01 %
KGHM Polska SA	részvény	KGHM Polska Miedz SA	5,15 %
Allegro.eu SA	részvény	ALLEGRO.EU	4,70 %
BANCA TRANSILVANIA	részvény	Banca Transilvania SA	4,56 %
OMV PETROM SA	részvény	OMV PETROM	4,28 %
Bank Pekao SA	részvény	Bank Pekao Sa	4,17 %

Jogi nyilatkozat

A jelen dokumentum a Kbtv. által előírt portfólió jelentésnek minősül, mely az adott hónap utolsó nettó eszközértéke alapján tartalmazza az alap eszközeinek a portfólióbefektetési eszközfajták, illetve a befektetési politikájában részletezett egyéb kategóriák szerinti bemutatását, a portfólióban 10%-nál magasabb részarányt képviselő eszközök (kibocsátók) felsorolását, az alap összesített és az egy jegyre jutó nettó eszközértéket. Felhívjuk a befektetők szíves figyelmét, hogy a múltbeli teljesítmények nem nyújtanak garanciát a jövőbeli teljesítményre nézve. A megjelenített hozamok nem veszik figyelembe az alkalmazandó adókat és járulékokat, a forgalmazási költségeket és jutalékokat, a számlavezetési díjat és a befektetési jegyek tartásával kapcsolatos további költségeket. A portfólió jelentésben foglaltak információs célokat szolgálnak, nem minősülnek ajánlattételnek vagy befektetési tanácsadásnak. Kérjük, hogy az alappal kapcsolatos kockázatok megismeréséhez és a megalapozott befektetői döntése meghozatalához ismerje meg az alap Kiemelt Befektetői Információját, Tájékoztatóját és Kezelési Szabályzatát, melyek az alap forgalmazási helyein rendelkezésre állnak, valamint az VIG Alapkezelő Zrt. honlapján megtekinthetők. VIG Befektetési Alapkezelő Magyarország Zrt. | 1091 Budapest, Üllői út 1. | +36 1 477 4814 | alapkezeslo@am.vig | www.vigam.hu