

## BEFEKTETÉSI POLITIKA

Az Alap célja a fejlődő gazdaságok növekedéséből profitáló vállalatok teljesítményéből való részesedés, tőzsdei vállalatok árfolyamemelkedésén vagy osztalékfizetésén keresztül, közvetlenül (egyedi részvénybefektetések) vagy közvetett módon (ETF, befektetési alapok), a környezeti, társadalmi és vállalatirányítási kritériumok figyelembe vétele mellett. Az Alap a fejlődő piacokon belül közvetlenül nem fektet kínai vállalatok részvényeibe. A földrajzi megoszlást részben az MSCI Kínán kívüli feltörekvő piaci specifikációja határozza meg, amelyben a jelentős ázsiai (kivételezve Kína) súly mellett hangsúlyos az európai és latin-amerikai vállalatok mértéke is, részben pedig az MSCI magas fejlődő piaci kitétséggel rendelkező fejlett piaci specifikációja, melyben legjelentősebbek az amerikai és európai vállalatok súlyai. Az Alap portfóliójának fedezeti és hatékony kialakítása céljából határidős részvény és index ügyletek alkalmazása is megengedett. Az Alap célja, hogy profitáljon a feltörekvő országok gazdasági növekedéséből. A cél teljesülését az Alap alapvetően egyedi részvénybefektetéseken keresztül valósítja meg, mindazonáltal az kollektív befektetési instrumentumokat is tarthat, amennyiben ez a portfólió hatékony kezelése szempontjából indokolt. A részvénykiválasztás során az Alap különös figyelmet fordít az egyedi vállalatok ESG szempontok szerinti megfelelésének, így a pénzügyi tényezők elemzése mellett a portfólió menedzserek a környezeti, társadalmi és vállalatirányítási faktorokat is figyelembe veszik a befektetési döntési folyamatban. Az Alapkezelő olyan portfólió kialakítására törekszik, amelyben a vállalatok pozitív ESG karakterisztikái érvényesülnek, a magas ESG mutatókkal rendelkező vállalatok felülsúlyozásával az alacsony ESG mutatókkal rendelkezőkkel szemben. Az Alap startéglájából adódóan számos devizában denominált eszközbe is fektethet. Az Alap a devizakockázatok egy részét, vagy egészét is fedezheti határidős devizapozíciókkal a céldevizával, azaz a benchmark elszámolási devizájával (USD) szemben. Emellett az Alap portfóliójának hatékony kialakítása céljából határidős részvény és index ügyletek alkalmazása is megengedett. Az Alap az eszközeit forintban tartja nyilván. Az Alap fő stratégiája, hogy széleskörű feltörekvő részvénypiaci (kivételezve Kína) kitétséget és magas fejlődő piaci kitétséggel rendelkező fejlett piaci kitétséget biztosítson, valamint, hogy aktív részvénypiaci allokációval a részben Kínán kívüli feltörekvő piaci indexet, részben a magas fejlődő piaci kitétséggel rendelkező fejlett piaci indexet meghaladó teljesítményt érjen el. Az aktív stratégia lehetővé teszi, hogy a referenciaindexhez képest többelhozamot érjen el. Az Alap földrajzi megoszlásából eredő kockázati kitétsége megközelíti a referenciaindexet. Az Alap számára elsődleges befektetési eszközök a részvények, de az Alap kollektív befektetési értékpapírokat és a likviditás biztosítása céljából kötvényjellegű befektetéseket is tarthat a portfóliójában, valamint köthet betét, és repó ügyleteket. Az Alap származékos ügyleteket használ fedezeti célból, valamint a portfólió hatékony kezelésének céljából, a befektetési célok elérésének érdekében. A portfólió hatékony kezelése céljából kötött származtatott ügyletek kitétsége nem haladhatja meg az Alap nettó eszközértékének 30%-át.

## PIACI ÖSSZEFOGLALÓ

Az elmúlt hónap két téma köré szerveződött a globális tőkepiacokon: az egyik az AI-infrastruktúra beruházási ciklus újabb gyorsulása, a másik az iráni háborúval összefüggő energia- és geopolitikai kockázatok voltak. A mesterséges intelligencia-sztori a félvezető szektort hajtotta erős tempóban felfelé, a Philadelphia Semiconductor index (a mutató a 30 legnagyobb, az amerikai tőzsdéken forgó, félvezetők tervezésével, forgalmazásával, gyártásával és értékesítésével foglalkozó cég átlagos árfolyam változását méri) csak 1995-ben és a 2000-es buborék csúcán emelkedett ennyivel a 200 napos mozgátlag felett. Az elemzők rendre felfelé módosítják az AI cégek capex-előrejelzéseit, ezek finanszírozása ugyanakkor egyre nagyobb részben hitelből történik. Az energiaár-sokk közben erősen rontja a makró képet: az április- májusi inflációs adatok rendre magasabbak voltak a vártnál. A kamatsökkentési várakozások eltűntek, a piaci szereplők már inkább a kamatemelést tartják valószínűnek. Az Európai Központi Bank a júniusi kamatemelése egyre valószínűbb, miközben a bérdinamika egyelőre kontroll alatt maradt. A gazdaságot meghatározó autószektor vegyes képet mutat: az összes értékesítés három hónapja emelkedő trendben van, az EV-piac bővül. Az EU- USA kereskedelmi megállapodás technikai ratifikációja május végén megtörtént, de a valós vámtétel szint több szektorban még vita tárgya.

Májusban az AI-kapcsolt szektorok adták a puskaport a fejlődő részvénypiaci emelkedéshez. A magas technológiaszektor kitétséggel rendelkező feltörekvő piaci tőzsdeindexek szárnyaltak, ezzel szemben a többi ágazat inkább lemaradó volt. A mesterséges intelligencia és az adatcentrum infrastruktúra kiépítéséhez nélkülözhetetlen memória- és félvezetőgyártók raliztak, köztük a koreai Samsung és SK Hynix, valamint a tajvani TSMC vállalatok részvényei. A tőzsdeindexek kapitalizációjának több mint felét adó AI-szektor kapcsolt vállalatok kiugró teljesítményének köszönhetően az MSCI Korea index 35%-kal, míg a tajvani 16,32%-kal emelkedett dollárban számolva. Szintén pozitív hónapot zárt a globális fejlődő piaci indexben kisebb súllyal bíró közép-európai régió, a CETOP index 5,68%-kal emelkedett dollárban. Ezúttal a latin-amerikai piacok teljesítettek gyengébben, köztük a legnagyobb, a brazil tőzsdeindex esett közel 10 %-kal. A hónapot összességében jellemző pozitív befektetői hangulatot a geopolitikai kockázatok mérséklődése is segítette. A Hormuzi-szoroson kialakult tengeri olajszállítmány leállás hatására ugyan az elmúlt hónapokban meglódukt a globális infláció, ami fokozta a részvénypiacok szempontjából negatív kamatemelési félelmeket, de májusban felerősödött a konfliktus diplomáciai úton történő rendezésének esélye.

## ÁLTALÁNOS INFORMÁCIÓK

Alapkezelő:	VIG Befektetési Alapkezelő Magyarország Zrt.
Letétkezelő:	Unicredit Bank Hungary Zrt.
Vezető forgalmazó:	VIG Befektetési Alapkezelő Magyarország Zrt.
Benchmark összetétele:	70% MSCI Emerging Markets ex China Net Return USD Index + 30% MSCI World with EM Exposure Net Total Return Index
ISIN kód:	HU0000729553
Indulás:	2022.07.18
Devizanem:	EUR
A teljes alap nettó eszközértéke:	33 081 403 213 HUF
El sorozat nettó eszközértéke:	12 875 211 EUR
Egy jegyre jutó nettó eszközérték:	1,849369 EUR

## AZ ALAP ESZKÖZÖSSZETÉTELE

Eszköz típusa	Részarány
Kollektív értékpapírok	66,63 %
Nemzetközi részvények	26,95 %
Számlapénz	6,40 %
Követelés	0,32 %
Kötelezettség	-0,28 %
Nyitott derivatív pozíciók értéke	-0,01 %
<b>Összesen</b>	<b>100,00 %</b>
Származtatott ügyletek	12,19 %
Nettó korrekciós tőkeáttétel	112,12 %
10%-nál magasabb részarányt képviselő eszközök	
Lyxor MSCI Korea UCITS ETF	

## FORGALMAZÓK

ALLFUNDS Bank S.A, Compensa Life Vienna Insurance Group SE Lithuanian branch, CONCORDE Értékpapír Zrt., VIG INVEST Investment Fund

## VIG Feltörekvő Piaci ESG Részvény Befektetési Alap

El sorozat EUR HAVI Hírlevél - 2026. MÁJUS (készítés időpontja: 2026.05.31)

### JAVASOLT MINIMÁLIS BEFEKTETÉSI IDŐTÁV

3 hó	6 hó	1 év	2 év	3 év	4 év	5 év
------	------	------	------	------	------	------

### KOCKÁZATI SZINT

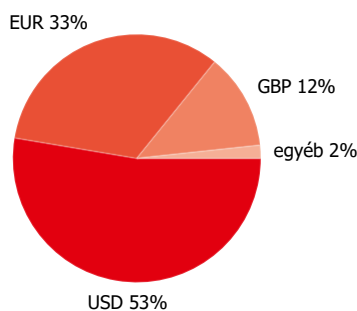
1	2	3	4	5	6	7
---	---	---	---	---	---	---

← Alacsonyabb kockázat → Magasabb kockázat

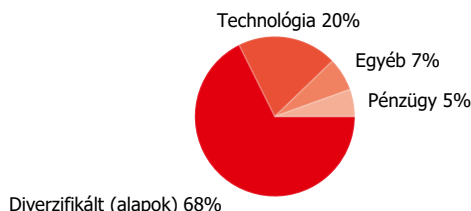
## A SOROZAT ÁLTAL ELÉRT NETTÓ HOZAM

Időtáv	Hozam (%)	Benchmark
YTD	34,08 %	35,89 %
indulástól	17,23 %	18,84 %
1 hónap	11,32 %	12,99 %
3 hónap	16,63 %	17,04 %
2025	17,44 %	18,30 %
2024	15,48 %	17,50 %
2023	9,11 %	11,35 %

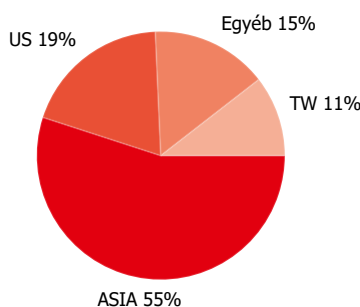
### Devizánkénti megoszlás



### A részvények szektoronkénti megoszlása



### A részvények országonkénti megoszlása



## SOROZAT TELJESÍTMÉNYE

Egy jegyre jutó nettó eszközérték, 2022.07.18 - 2026.05.31



## KOCKÁZATI MUTATÓK

Az alap heti hozamokból számolt évesített szórása- 1 év alapján	15,62 %
A benchmark heti hozamokból számolt évesített szórása- egy év alapján	16,41 %
Az alap heti hozamokból számolt évesített szórása- 3 év alapján	17,03 %
Az alap heti hozamokból számolt évesített szórása- 5 év alapján	16,87 %
WAM (átlagos lejárat)	0,00 év
WAL (átlagos élettartam)	0,00 év

## 10 LEGNAGYOBB POZÍCIÓ

Eszköz típusa	Típus	Partner / kibocsátó	Lejárat
Lyxor MSCI Korea UCITS ETF	befektetési jegy, kockázati tőkealap jegy	Lyxor MSCI Korea UCITS ETF	15,38 %
Lyxor MSCI Emerging Markets Ex China UCITS ETF	befektetési jegy, kockázati tőkealap jegy	Lyxor MSCI EM Ex China UCITS ETF	9,25 %
iShares MSCI Taiwan UCITS ETF	befektetési jegy, kockázati tőkealap jegy	iShares MSCI Taiwan UCITS ETF	5,74 %
Xtrackers MSCI Taiwan UCITS ETF	befektetési jegy, kockázati tőkealap jegy	Xtrackers MSCI Taiwan UCITS ETF	5,52 %
HSBC MSCI Taiwan Capped UCITS ETF	befektetési jegy, kockázati tőkealap jegy	HSBC MSCI Taiwan Capped UCITS	5,37 %
S&P500 EMINI FUT Jun26 Vétel	derivatív	Raiffeisen Hun	2026.06.18. 4,90 %

NASDAQ 100 E-MINI Jun26 Vétel	derivatív	Erste Bef. Hun	2026.06.18.	4,48 %
Taiwan Semiconductor Manufactu	részvény	Taiwan Semiconductor Manufacturing Company Limited		4,36 %
Lyxor MSCI India UCITS ETF	befektetési jegy, kockázati tőkealap jegy	Lyxor MSCI India UCITS ETF		3,40 %
Lyxor MSCI Brazil UCITS ETF	befektetési jegy, kockázati tőkealap jegy	Lyxor MSCI Brazil UCITS ETF		3,25 %

### Jogi nyilatkozat

A jelen dokumentum a Kbtv. által előírt portfólió jelentésnek minősül, mely az adott hónap utolsó nettó eszközértéke alapján tartalmazza az alap eszközeinek a portfólióbefektetési eszközfajta, illetve a befektetési politikájában részletezett egyéb kategóriák szerinti bemutatását, a portfólióban 10%-nál magasabb részarányt képviselő eszközök (kibocsátók) felsorolását, az alap összesített és az egy jegyre jutó nettó eszközértéket. Felhívjuk a befektetők szíves figyelmét, hogy a múltbeli teljesítmények nem nyújtanak garanciát a jövőbeli teljesítményre nézve. A megjelenített hozamok nem veszik figyelembe az alkalmazandó adókat és járulékokat, a forgalmazási költségeket és jutalékokat, a számlavezetési díjat és a befektetési jegyek tartásával kapcsolatos további költségeket. A portfólió jelentésben foglaltak információs célokat szolgálnak, nem minősülnek ajánlattételnek vagy befektetési tanácsadásnak. Kérjük, hogy az alappal kapcsolatos kockázatok megismeréséhez és a megalapozott befektetői döntése meghozatalához ismerje meg az alap Kiemelt Befektetői Információját, Tájékoztatóját és Kezelési Szabályzatát, melyek az alap forgalmazási helyein rendelkezésre állnak, valamint az VIG Alapkezelő Zrt. honlapján megtekinthetők. VIG Befektetési Alapkezelő Magyarország Zrt. | 1091 Budapest, Üllői út 1. | +36 1 477 4814 | alapkezel@am.vig | www.vigam.hu