

BEFEKTETÉSI POLITIKA

Az Alap célja az Alapban tartott euró megtakarítások gyarapítása, alacsony kamat- és hitelkockázat vállalása mellett. Az Alap elsősorban rövid futamidejű, euróban denominált, befektetési kategóriájú kibocsátók kötvényeit vásárolja, azokon elért kamat- és árfolyamnyereség révén kíván hozamot termelni a befektetőknek.

Az Alapkezelő az Alapban tartott megtakarításokat euróban denominált, rövid lejáratú kötvényekre fekteti. Az Alapkezelő alacsony kamatkockázatot vállal, az Alap portfóliójának átlagos hátralévő futamideje (modified duration) meghaladja a 6 hónapot, de nem lehet magasabb, mint 2,5 év. Az Alap hitelkockázatok vállalása terén is óvatos stratégiát követ: az Alap eszközeinek legfeljebb 10%-át fektetheti nem befektetési kategóriájú vagy hitelminősítéssel nem rendelkező kibocsátó kötvényeibe. Az Alap elsősorban fejlett piaci állampapírokba fektet, de ezt kiegészíthetik hitelintézeti, vállalati vagy önkormányzati kibocsátások is, valamint betétlekötések és repó ügyletek. Az Alap portfóliójának kisebb részét feltörekvő piacokon is befektetheti. Az Alap kollektív befektetési formákat is tarthat, valamint származékos ügyletekkel (tőzsdei és OTC ügyletek) is finomhangolhatja a portfólió kialakítását. Az Alap kizárólag euróban denominált értékpapírba fektet be, devizás eszközt csak a likviditás kezelése és devizafedezés céljából tarthat bankbetétben vagy számlapénzben.

PIACI ÖSSZEFOGLALÓ

Az elmúlt hónap két téma köré szerveződött a globális tőkepiacokon: az egyik az AI-infrastruktúra beruházási ciklus újabb gyorsulása, a másik az iráni háborúval összefüggő energia- és geopolitikai kockázatok voltak. A mesterséges intelligencia-sztori a félvezető szektort hajtotta erős tempóban felfelé, a Philadelphia Semiconductor index (a mutató a 30 legnagyobb, az amerikai tőzsdéken forgó, félvezetők tervezésével, forgalmazásával, gyártásával és értékesítésével foglalkozó cég átlagos árfolyam változását méri) csak 1995-ben és a 2000-es buborék csúcán emelkedett ennyivel a 200 napos mozgóátlag felett. Az elemzők rendre felfelé módosítják az AI cégek capex-előrejelzéseit, ezek finanszírozása ugyanakkor egyre nagyobb részben hitelből történik. Az energiaár-sokk közben erősen rontja a makró képet: az április– májusi inflációs adatok rendre magasabbak voltak a vártnál. A kamatsökkentési várakozások eltűntek, a piaci szereplők már inkább a kamatemelést tartják valószínűnek. Az Európai Központi Bank júniusi kamatemelése egyre valószínűbb, miközben a bérdinamika egyelőre kontroll alatt maradt. A gazdaságot meghatározó autószektor vegyes képet mutat: az összes értékesítés három hónapja emelkedő trendben van, az EV-piac [CO1.1]bővül. Az EU– USA kereskedelmi megállapodás technikai ratifikációja május végén megtörtént, de a valós vámtétel szint több szektorban még vita tárgya.

Májusban a korábbi hónapoknál kisebb elmozdulást mutattak az európai kötvényhozamok, a rövidebb futamidők esetében volt megfigyelhető további hozamemelkedés azzal párhuzamosan, hogy egyre biztosabban áraz kamatemelést a piac az Európai Központi Bank részéről. A headline infláció [CO2.1] májusban 3,2%-ra emelkedett az euróövezetben, az EKB részéről idén 2-3-szor 25 bázispontos kamatemelésre számítanak a befektetők. A portfólió összetételét illetően az elmúlt hónapban a legrövidebb futamidejű portugál állampapírokat 5 éves futamidejű portugál papírokra cseréltük a hozamgörbén elérhető többelhozam miatt.

ÁLTALÁNOS INFORMÁCIÓK

Alapkezelő:	VIG Befektetési Alapkezelő Magyarország Zrt.
Letétkezelő:	Raiffeisen Bank Zrt.
Vezető forgalmazó:	VIG Befektetési Alapkezelő Magyarország Zrt.
Benchmark összetétele:	Az alapnak nincs benchmarkja
ISIN kód:	HU0000731971
Indulás:	2023.08.22
Devizanem:	EUR
A teljes alap nettó eszközértéke:	10 365 449 EUR
El sorozat nettó eszközértéke:	921 641 EUR
Egy jegyre jutó nettó eszközérték:	1,040336 EUR

FORGALMAZÓK

ALLFUNDS Bank S.A

AZ ALAP ESZKÖZÖSSZETÉTELE

Eszköz típusa	Részarány
Államkötvények	88,15 %
Jelzáloglevelek	7,39 %
Vállalati és hitelintézeti kötvények	3,88 %
Számlapénz	4,50 %
Kötelezettség	-4,21 %
Követelés	0,22 %
Nyitott derivatív pozíciók értéke	0,07 %
Összesen	100,00 %
Származtatott ügyletek	0,00 %
Nettó korrekciós tőkeáttétel	100,00 %
10%-nál magasabb részarányt képviselő eszközök	
BTPS 6 1/2 11/01/27 (Olasz Állam)	
SPGB 2 1/2 05/31/27 (Spanyol Állam)	

JAVASOLT MINIMÁLIS BEFEKTETÉSI IDŐTÁV

3 hó	6 hó	1 év	2 év	3 év	4 év	5 év
------	------	------	------	------	------	------

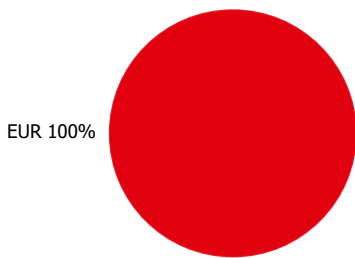
KOCKÁZATI SZINT

1	2	3	4	5	6	7
←			→			
Alacsonyabb kockázat			Magasabb kockázat			

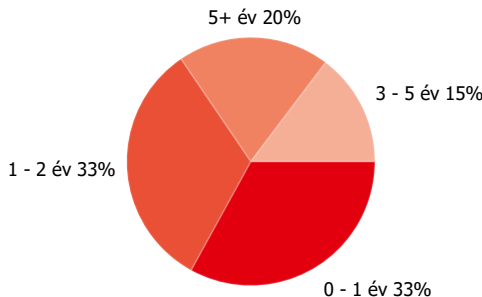
A SZOROZAT ÁLTAL ELÉRT NETTÓ HOZAM

Időtáv	Hozam (%)	Benchmark
YTD	0,41 %	
indulástól	1,44 %	
1 hónap	0,56 %	
3 hónap	-0,28 %	
2025	1,97 %	
2024	-0,20 %	

Devizánkénti megoszlás

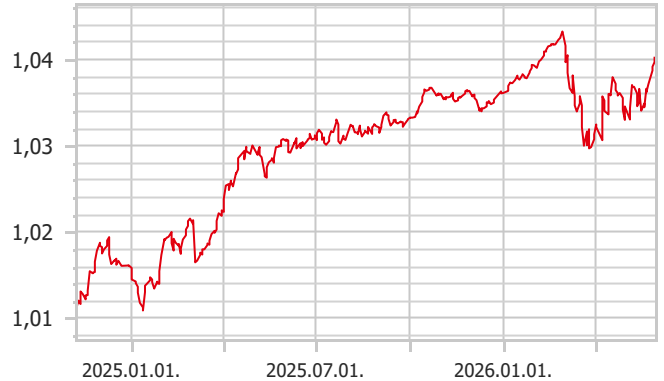


Lejárat szerinti megoszlás



SOROZAT TELJESÍTMÉNYE

Egy jegyre jutó nettó eszközérték, 2024.11.08 - 2026.05.31



KOCKÁZATI MUTATÓK

Az alap heti hozamokból számolt évesített szórása- 1 év alapján	1,11 %
Az alap heti hozamokból számolt évesített szórása- 3 év alapján	1,28 %
Az alap heti hozamokból számolt évesített szórása- 5 év alapján	1,28 %
WAM (átlagos lejárat)	2,22 év
WAL (átlagos élettartam)	2,57 év

10 LEGNAGYOBB POZÍCIÓ

Eszköz típusa	Típus	Partner / kibocsátó	Lejárat	
BTPS 6 1/2 11/01/27	kamatozó	Olasz Állam	2027.11.01.	16,54 %
SPGB 2 1/2 05/31/27	kamatozó	Spanyol Állam	2027.05.31.	13,34 %
EU 10/05/26 2,75%	kamatozó	Európai Unió	2026.10.05.	9,83 %
GGB 4,25% 06/15/33	kamatozó	Görög Állam	2033.06.15.	8,52 %
PGB 0,7 10/15/27	kamatozó	Portugál Állam	2027.10.15.	8,51 %
OTP 3.002 06/20/30	kamatozó	OTP Jelzálogbank Zrt.	2030.06.20.	7,41 %
SLOVGB 3 02/07/28	kamatozó	Szlovák Állam	2028.02.07.	7,34 %
BGARIA 4 1/8 09/23/29	kamatozó	Bolgár Állam	2029.09.23.	7,20 %
LATVIA 3 7/8 03/25/27	kamatozó	Lettország	2027.03.25.	6,86 %
ROMANI EUR 2033/04/14 2%	kamatozó	Román Állam	2033.04.14.	4,37 %

Jogi nyilatkozat

A jelen dokumentum a Kbtv. által előírt portfólió jelentésnek minősül, mely az adott hónap utolsó nettó eszközértéke alapján tartalmazza az alap eszközeinek a portfólióbefektetési eszközfajták, illetve a befektetési politikájában részletezett egyéb kategóriák szerinti bemutatását, a portfólióban 10%-nál magasabb részarányt képviselő eszközök (kibocsátók) felsorolását, az alap összesített és az egy jegyre jutó nettó eszközértéket. Felhívjuk a befektetők szíves figyelmét, hogy a múltbeli teljesítmények nem nyújtanak garanciát a jövőbeli teljesítményre nézve. A megjelenített hozamok nem veszik figyelembe az alkalmazandó adókat és járulékokat, a forgalmazási költségeket és jutalékokat, a számlavezetési díjat és a befektetési jegyek tartásával kapcsolatos további költségeket. A portfólió jelentésben foglalt információk célokot szolgálnak, nem minősülnek ajánlattételnek vagy befektetési tanácsadásnak. Kérjük, hogy az alappal kapcsolatos kockázatok megismeréséhez és a megalapozott befektetési döntése meghozatalához ismerje meg az alap Kiemelt Befektetői Információját, Tájékoztatóját és Kezelési Szabályzatát, melyek az alap forgalmazási helyein rendelkezésre állnak, valamint az VIG Alapkezelő Zrt. honlapján megtekinthetők. VIG Befektetési Alapkezelő Magyarország Zrt. | 1091 Budapest, Üllői út 1. | +36 1 477 4814 | alapkezel@am.vig | www.vigam.hu