

BEFEKTETÉSI POLITIKA

A Befektetési Alap célja egy olyan részvényalap létrehozása, amely profitálni tud a hosszútávon zajló demográfiai változásokból és ahhoz kapcsolódó fogyasztói szokások megváltozásából. Az Alap hosszú távú tőkenövekedést kíván elérni olyan globális vállalatokba történő részvénybefektetéssel, amelyek profitálni tudnak a népesség növekedéséből és elöregedéséből, az egészséges életmódhoz kapcsolódó társadalmi és gazdasági változásokból, az urbanizációból, a feltörekvő piaci középosztály bővüléséből és társadalmi változásaiból eredő globális gazdasági folyamataiból, valamint a demográfiai változások által vezérelt változó fogyasztási szokásokból.

A célok megvalósulását az Alap alapvetően részvény-típusú eszközökkel kívánja elérni, elsősorban tőzsdén forgalmazott ETF-eken, részvényeken, illetve nyíltvégű, nyilvános befektetési alapokon keresztül, továbbá tarthat a portfóliójában hazai és nemzetközi állampapírok mellett hazai és nemzetközi részvényeket is, valamint köthet betét és repó ügyleteket, illetve a származtatott ügyletek alkalmazása is megengedett. A befektetések olyan vállalkozásokba történnek, amelyek erős fundamentumokkal rendelkeznek és a demográfiai és társadalmi változások által jól pozícionáltak hosszútávú értékteremtésre és versenyelőny kialakítására. A demográfiai és társadalmi változásokhoz köthető trendek a normál gazdasági ciklusokon túlnyúló, általában globális, az egész világot érintő hosszú távú folyamatok. Ebből kifolyólag az Alap földrajzi specifikációval nem rendelkezik. Mivel az Alap hosszú távú növekedésből kíván profitálni, illetve jelentős részvénypiaci kitettséggel rendelkezik, az Alapot hosszabb távon befektetni kívánó, magasabb kockázatvállalási hajlandósággal rendelkező befektetőknek ajánljuk.

PIACI ÖSSZEFOGLALÓ

Április a Hormuzi-szoros blokádjának árnyékában telt: a New Yorki tőzsde vezető indexe, az S&P 500 éves mélypontról kezdte a hónapot, ezt követően az amerikai-iráni tűzszünet hírére rekord szintre emelkedett, majd a béketárgyalások megrekedésével oldalazott. A hónap végén az index végül pluszban zárt, de az emelkedés koncentrált maradt: a technológiai és a MI tartotta a piacot, míg az energiaszektor elvesztette a háborús felárat. Ugyan a VIX (volatilitás index) csökkent, a bikapiac fenntarthatóságát kérdőjelezi meg, hogy a rali az emelkedő és csökkenő részvények számát összehasonlító "breadth-indikátorok" romlása mellett, szűk részvénykörre támaszkodva ment végbe. A jegybank szerepét betöltő Fed tartózkodott az áprilisi kamatváltoztatástól, a piac azonban a hónap folyamán fokozatosan felülvizsgálta a lazítási várakozásait, mivel az olajár-sokk tartósan magasabb inflációt vetít előre. Az euró zóna márciusi inflációja 2,5%-ra emelkedett, amit az energiaár-sokk vezérelt. Az Európai Központi Bank április folyamán a várakozások ellenére nem változtatott az irányadó kamaton: a döntéshozók a háborús hatás időbeli lecsengésére várnak, mielőtt lazítanának. Az Alap fókuszterületein áprilisban a feszült geopolitikai környezet ellenére sem láthatunk jelentős volatilitást. A luxus szektor áprilisban is gyengén teljesített. Ez részben a közel-keleti háború közvetlen hatásainak (a közel-keleti turizmus összeomlása forgalomcsökkenést okozott), részben a tartós értékeltségi korrekciós trendnek köszönhető. A szektor 2021–23 között tech részvényekkel egyenlő szintű szorzókon forgott, amit a visszahúzó kínai aspirációs fogyasztó, a post-Covid "bosszúköltések" kifutása és az agresszív áremelések keresletromboló utóhatása egyaránt aláástak. A szektor felépülése rövid távon a tűzszüneti tárgyalások alakulásától és a kínai kereslet stabilizálódásától függhet. Az egészségügyi szektorban a GLP-1 piac hordozott érdekességet. A Novo Nordisk áprilisban bevezette a Wegovy HD-t az USA-ban és a részvény ~17%-ot erősödött egy hónap alatt, miután az Eli Lilly orális versenytermékének korai felírási adatai gyengének bizonyultak. A két vállalat sorsa azonban továbbra is divergens. Míg az Eli Lilly 60%-os USA piaci részesedéssel és 25%-os bevételnövekedési előrejelzéssel operál, a dán vállalat jelentős bevételcsökkenéssel számol 2026-ra az amerikai árnyomás és a kulcspiacokon lejáráó exkluzivitás miatt. A fogyasztási cikkek szektor a hagyományos defenzív szerepét csak korlátozottan tudta betölteni a hónapban. A J.P. Morgan elemzése szerint a szektor immár nem menedék egy inflációs forgatókönyv esetén. Az input-költség nyomás, a gyengülő árazási erő és a történelmileg magas értékeltség mind csökkenthetik a szektor vonzerejét. Az Alapban a hónap folyamán nem végeztünk jelentős átsúlyozást.

ÁLTALÁNOS INFORMÁCIÓK

Alapkezelő:	VIG Befektetési Alapkezelő Magyarország Zrt.
Letétkezelő:	Erste Bank Hungary Zrt.
Vezető forgalmazó:	VIG Befektetési Alapkezelő Magyarország Zrt.
Benchmark összetétele:	Az alapnak nincs benchmarkja
ISIN kód:	HU0000733050
Indulás:	2024.05.02
Devizanem:	CZK
A teljes alap nettó eszközértéke:	1 676 237 USD
CZKh-R sorozat nettó eszközértéke:	1 491 948 CZK
Egy jegyre jutó nettó eszközérték:	1,078932 CZK

FORGALMAZÓK

ALLFUNDS Bank S.A, Conseq Investment Management, a.s., European Investment Centre, o.c.p., a. s., KK INVESTMENT PARTNERS, a.s.

JAVASOLT MINIMÁLIS BEFEKTETÉSI IDŐTÁV

3 hó	6 hó	1 év	2 év	3 év	4 év	5 év
------	------	------	------	------	------	------

AZ ALAP ESZKÖZÖSSZETÉTELE

Eszköz típusa	Részarány
Kollektív értékpapírok	65,56 %
Nemzetközi részvények	31,78 %
Számlapénz	2,55 %
Követelés	0,24 %
Kötelezettség	-0,10 %
Nyitott derivatív pozíciók értéke	-0,02 %
Összesen	100,00 %
Származtatott ügyletek	0,00 %
Nettó korrekciós tőkeáttétel	100,00 %

10%-nál magasabb részarányt képviselő eszközök

Nincs ilyen eszköz a portfólióban

KOCKÁZATI SZINT

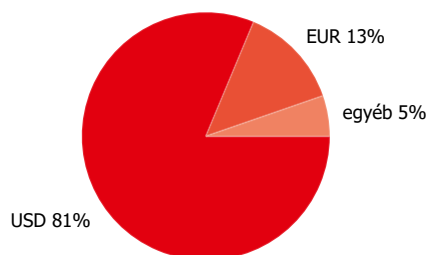
1	2	3	4	5	6	7
---	---	---	---	---	---	---

← Alacsonyabb kockázat → Magasabb kockázat

A SOROZAT ÁLTAL ELÉRT NETTÓ HOZAM

Időtáv	Hozam (%)	Benchmark
YTD	-2,83 %	
indulástól	3,88 %	
1 hónap	3,99 %	
3 hónap	-3,79 %	
2025	8,58 %	

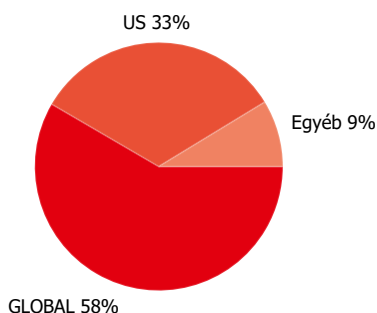
Devizánkénti megoszlás



A részvények szektoronkénti megoszlása

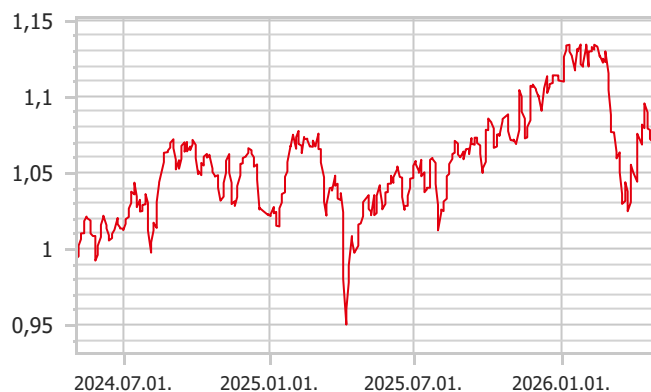


A részvények országonkénti megoszlása



SOROZAT TELJESÍTMÉNYE

Egy jegyre jutó nettó eszközérték, 2024.05.02 - 2026.04.30



KOCKÁZATI MUTATÓK

Az alap heti hozamokból számolt évesített szórása- 1 év alapján	10,35 %
Az alap heti hozamokból számolt évesített szórása- 3 év alapján	12,68 %
Az alap heti hozamokból számolt évesített szórása- 5 év alapján	12,68 %
WAM (átlagos lejárat)	0,00 év
WAL (átlagos élettartam)	0,00 év

10 LEGNAGYOBB POZÍCIÓ

Eszköz típusa	Típus	Partner / kibocsátó	Lejárat
Xtrackers MSCI World Consumer ETF	befektetési jegy, kockázati tőkealap jegy	Xtrackers MSCI World Consumer ETF	8,29 %
Xtrackers MSCI World Consumer D UCITS ETF	befektetési jegy, kockázati tőkealap jegy	Xtrackers MSCI World Consumer D UCITS ETF	6,76 %
Xtrackers MSCI World Financials UCITS ETF	befektetési jegy, kockázati tőkealap jegy	Xtrackers MSCI World Financials UCITS ETF	5,93 %
Xtrackers MSCI USA Health Care UCITS ETF	befektetési jegy, kockázati tőkealap jegy	Xtrackers MSCI USA Health Care UCITS ETF	5,54 %
Lyxor MSCI World Health Care TR UCITS ETF EUR	befektetési jegy, kockázati tőkealap jegy	Lyxor MSCI World Health Care TR UCITS ETF EUR	5,49 %
Lyxor MSCI World Health Care TR UCITS ETF USD	befektetési jegy, kockázati tőkealap jegy	Lyxor MSCI World Health Care TR UCITS ETF USD	5,47 %
Lyxor MSCI World Financials TR UCITS ETF	befektetési jegy, kockázati tőkealap jegy	Lyxor MSCI World Financials TR UCITS ETF	4,76 %

iShares MSCI World Consumer Staples Sector UCITS ETF	befektetési jegy, kockázati tőkealap jegy	iShares MSCI World Consumer Stapl Sector UCITS ETF	4,43 %
Xtrackers MSCI World Health Care UCITS ETF	befektetési jegy, kockázati tőkealap jegy	Xtrackers MSCI World Health Care UCITS ETF	4,29 %
AMAZON COM INC	részvény	AMAZON COM INC	3,54 %

Jogi nyilatkozat

A jelen dokumentum a Kbtv. által előírt portfólió jelentésnek minősül, mely az adott hónap utolsó nettó eszközértéke alapján tartalmazza az alap eszközeinek a portfólióbefektetési eszközfajták, illetve a befektetési politikájában részletezett egyéb kategóriák szerinti bemutatását, a portfólióban 10%-nál magasabb részarányt képviselő eszközök (kibocsátók) felsorolását, az alap összesített és az egy jegyre jutó nettó eszközértéket. Felhívjuk a befektetők szíves figyelmét, hogy a múltbeli teljesítmények nem nyújtanak garanciát a jövőbeli teljesítményre nézve. A megjelenített hozamok nem veszik figyelembe az alkalmazandó adókat és járulékokat, a forgalmazási költségeket és jutalékokat, a számlavezetési díjat és a befektetési jegyek tartásával kapcsolatos további költségeket. A portfólió jelentésben foglaltak információs célokat szolgálnak, nem minősülnek ajánlattételnek vagy befektetési tanácsadásnak. Kérjük, hogy az alappal kapcsolatos kockázatok megismeréséhez és a megalapozott befektetési döntése meghozatalához ismerje meg az alap Kiemelt Befektetői Információját, Tájékoztatóját és Kezelési Szabályzatát, melyek az alap forgalmazási helyein rendelkezésre állnak, valamint az VIG Alapkezelő Zrt. honlapján megtekinthetők. VIG Befektetési Alapkezelő Magyarország Zrt. | 1091 Budapest, Üllői út 1. | +36 1 477 4814 | alapkezeslo@am.vig | www.vigam.hu