

## BEFECTETÉSI POLITIKA

Az Alap célja a közép-kelet-európai régió részvénytőzsdéjén való befektetés. Azon befektetőknek ajánlott, akik részesedni kívánnak a régiós tőzsdei vállalatok hosszú távú teljesítményéből. Az Alap portfóliójának kialakításakor elsődleges szempont az Alapba kerülő értékpapírok összesített kockázatának optimalizálása. A kockázat csökkentése érdekében az Alapkezelő a legkörültekintőbben választja ki a portfólióba bevonni kívánt értékpapírokat. Elemzéseket végez az értékpapírok kockázati tényezőiről, és mélyreható számításokkal támasztja alá döntéseit. Az Alap a közép-kelet-európai régió (elsősorban Csehország, Lengyelország, Ausztria, Románia, Magyarország, másodsorban Szlovénia, Horvátország, Szlovákia) országainak vállalatai által kibocsátott részvényeket vásárol, de az Alap befektethet egyéb fejlődő, és fejlett külföldi vállalatok részvényeibe, valamint egyéb kollektív befektetési értékpapírokba is. Az Alap stratégiájából adódóan számos devizában denominált eszközbe is fektethet. Az Alap a devizakockázatok egy részét, vagy egészét is fedezheti határidős devizapozíciókkal a céldevizával szemben. Az Alapkezelő diszkrecionális jogköre, hogy a piaci folyamatok függvényében a céldevizától eltérő devizában denominált pozíciók devizakockázatát fedezeti ügyletek kötésével csökkenteni kívánja-e. Emellett az Alap portfóliójának hatékony kialakítása céljából határidős részvény és index ügyletek alkalmazása is megengedett. A likviditás biztosításának érdekében az Alap az EU, OECD vagy G20 ország által kibocsátott állampapírokba is fektethet. Az Alap eszközeinek legalább 80%-át nem Magyarországon kibocsátott értékpapírokban tartja. Az Alapkezelő az Alap jelen sorozatának az Alap céldevizájával szembeni devizakockázatát a csak erre a sorozatra allokkált deviza határidős ügyletekkel minimalizálja. Az Alapkezelő vállalja, hogy a fedezettség mértékét az adott sorozat eszközértékének arányában a hatékony fedezésnek minősülő 90% és 110% korlátok között tartja.

## PIACI ÖSSZEFOGLALÓ

Április a Hormuzi-szoros blokádjának árnyékában telt: a New Yorki tőzsde vezető indexe, az S&P 500 éves mélypontról kezdte a hónapot, ezt követően az amerikai-iráni tűzszünet hírére rekord szintre emelkedett, majd a béketárgyalások megrekedésével oldalazott. A hónap végén az index végül pluszban zárt, de az emelkedés koncentrált maradt: a technológiai és a MI tartotta a piacot, míg az energiaszektor elvesztette a háborús felárat. Ugyan a VIX (volatilitás index) csökkent, a békapiac fenntarthatóságát kérdőjelezi meg, hogy a rali az emelkedő és csökkenő részvények számát összehasonlító "breadth-indikátorok" romlása mellett, szűk részvénykörre támaszkodva ment végbe. A jegybank szerepét betöltő Fed tartózkodott az áprilisi kamatváltoztatástól, a piac azonban a hónap folyamán fokozatosan felülvizsgálta a lazítási várakozásait, mivel az olajár-sokk tartósan magasabb inflációt vetít előre. Az euró zóna márciusi inflációja 2,5%-ra emelkedett, amit az energiaár-sokk vezérelt. Az Európai Központi Bank április folyamán a várakozások ellenére nem változtatott az irányadó kamaton: a döntéshozók a háborús hatás időbeli lecsengésére várnak, mielőtt lazítanának. Az EU március végi maginflációja 2,4%-on állt, az energiahatás fokozatos begyűrűzése azonban a Q2 adatokban várhatóan megjelenik. A márciusi korrekció után jobb teljesítményt mutattak a közép-európai régiós piacok áprilisban, igaz, az emelkedés mértéke jóval kisebb volt, mint az amerikai vagy ázsiai piacokon. Saját devizában a cseh és a román piacok teljesítettek leggyengébben, míg a lengyel piac viszonylag erős volt. A legjobb teljesítményt viszont a magyar piac érte el, ahol az országgyűlési választások pozitívan hatottak mind a részvényekre, mind pedig a forintra. Az országspecifikus hírek miatt a szektorokon belüli relatív mozgások nagyon nagyok voltak, az OTP a bankszektor, a Magyar Telekom a kommunikációs szektort, míg a Mol az olajszektor húzta felfelé. A Részalap teljesítménye nagyjából hozta a referenciaindex hozamát, az aktív pozíciókon belül leginkább az AT&S és a CD Projekt járult hozzá pozitívan, míg az Erste és a Digi negatívan a relatív hozamhoz. A Részalap az elmúlt hónapban több részvényben is növelte a kitétségét, így a hónap végére már ismét felülsúlyba került részvényekben. Ezen belül a lengyel és a magyar súly emelkedett leginkább.

## ÁLTALÁNOS INFORMÁCIÓK

Alapkezelő:	VIG Befektetési Alapkezelő Magyarország Zrt.
Letétkezelő:	Erste Bank Hungary Zrt.
Vezető forgalmazó:	VIG Befektetési Alapkezelő Magyarország Zrt.
Benchmark összetétele:	100% CETOP 5/10/40 Index
ISIN kód:	HU0000730346
Indulás:	2022.07.18
Devizanem:	USD
A teljes alap nettó eszközértéke:	70 555 949 948 HUF
USD-IP sorozat nettó eszközértéke:	343 958 USD
Egy jegyre jutó nettó eszközérték:	3,151933 USD

## FORGALMAZÓK

CONCORDE Értékpapír Zrt., SC Aegon ASIGURARI DE VIATA SA, VIG Befektetési Alapkezelő Magyarország Zrt.

## JAVASOLT MINIMÁLIS BEFECTETÉSI IDŐTÁV

3 hó	6 hó	1 év	2 év	3 év	4 év	5 év
------	------	------	------	------	------	------

## AZ ALAP ESZKÖZÖSSZETÉTELE

Eszköz típusa	Részarány
Nemzetközi részvények	77,91 %
Magyar részvények	18,99 %
Kollektív értékpapírok	0,00 %
Számlapénz	2,75 %
Követelés	2,02 %
Kötelezettség	-1,65 %
Nyitott derivatív pozíciók értéke	0,00 %
<b>Összesen</b>	<b>100,00 %</b>
Származtatott ügyletek	5,80 %
Nettó korrekciós tőkeáttétel	105,92 %
10%-nál magasabb részarányt képviselő eszközök	

Nincs ilyen eszköz a portfólióban

## KOCKÁZATI SZINT

1	2	3	4	5	6	7
---	---	---	---	---	---	---

← Alacsonyabb kockázat → Magasabb kockázat

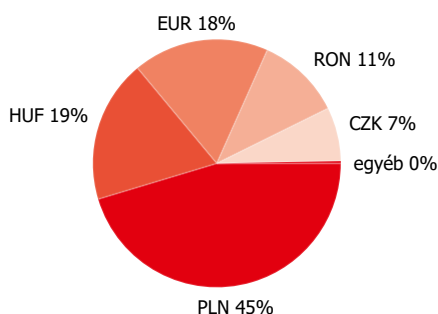
## VIG Central European Equity Fund

USD-IP sorozat HAVI Hírlevél - 2026. ÁPRILIS (készítés időpontja: 2026.04.30)  
USD

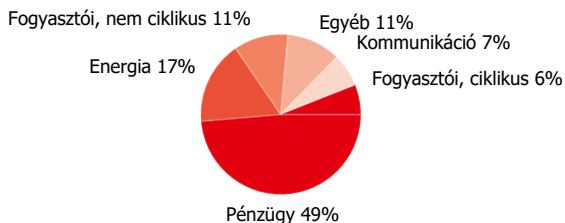
### A SZOROZAT ÁLTAL ELÉRT NETTÓ HOZAM

Időtáv	Hozam (%)	Benchmark
YTD	9,71 %	10,64 %
indulástól	35,45 %	35,27 %
1 hónap	8,62 %	8,65 %
3 hónap	0,65 %	1,18 %
2025	73,64 %	72,21 %
2024	3,91 %	4,66 %
2023	45,33 %	42,47 %

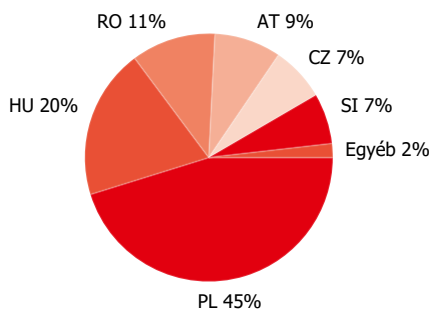
### Devizánkénti megoszlás



### A részvények szektoronkénti megoszlása



### A részvények országonkénti megoszlása



### SOROZAT TELJESÍTMÉNYE

Egy jegyre jutó nettó eszközérték, 2022.07.18 - 2026.04.30



### KOCKÁZATI MUTATÓK

Az alap heti hozamokból számolt évesített szórása- 1 év alapján	17,63 %
A benchmark heti hozamokból számolt évesített szórása- egy év alapján	17,30 %
Az alap heti hozamokból számolt évesített szórása- 3 év alapján	19,48 %
Az alap heti hozamokból számolt évesített szórása- 5 év alapján	21,75 %
WAM (átlagos lejárat)	0,00 év
WAL (átlagos élettartam)	0,00 év

### 10 LEGNAGYOBB POZÍCIÓ

Eszköz típusa	Típus	Partner / kibocsátó	Lejárat
OTP Bank törzsrészvény	részvény	OTP Bank Nyrt.	8,77 %
Erste Group Bank AG	részvény	ERSTE Group Bank AG Austria	8,17 %
Polski Koncern Naftowy	részvény	ORLEN SA	8,01 %
PKO Bank	részvény	PKO Bank Polski SA	7,82 %
KGHM Polska SA	részvény	KGHM Polska Miedz SA	4,76 %
BANCA TRANSILVANIA	részvény	Banca Transilvania SA	4,32 %
LPP	részvény	LPP SA	4,19 %
Bank Pekao SA	részvény	Bank Pekao Sa	4,16 %
POWSZECHNY ZAKŁAD UBEZPIECZEŃ	részvény	POWSZECHNY ZAKŁAD UBEZPIECZEN SA	4,12 %

**Jogi nyilatkozat**

A jelen dokumentum a Kbtv. által előírt portfólió jelentésnek minősül, mely az adott hónap utolsó nettó eszközértéke alapján tartalmazza az alap eszközeinek a portfólióbefektetési eszközfajták, illetve a befektetési politikájában részletezett egyéb kategóriák szerinti bemutatását, a portfólióban 10%-nál magasabb részarányt képviselő eszközök (kibocsátók) felsorolását, az alap összesített és az egy jegyre jutó nettó eszközértéket. Felhívjuk a befektetők szíves figyelmét, hogy a múltbeli teljesítmények nem nyújtanak garanciát a jövőbeli teljesítményre nézve. A megjelenített hozamok nem veszik figyelembe az alkalmazandó adókat és járulékokat, a forgalmazási költségeket és jutalékokat, a számlavezetési díjat és a befektetési jegyek tartásával kapcsolatos további költségeket. A portfólió jelentésben foglaltak információk célokat szolgálnak, nem minősülnek ajánlattételnek vagy befektetési tanácsadásnak. Kérjük, hogy az alappal kapcsolatos kockázatok megismeréséhez és a megalapozott befektetési döntése meghozatalához ismerje meg az alap Kiemelt Befektetői Információját, Tájékoztatóját és Kezelési Szabályzatát, melyek az alap forgalmazási helyein rendelkezésre állnak, valamint az VIG Alapkezelő Zrt. honlapján megtekinthetők. VIG Befektetési Alapkezelő Magyarország Zrt. | 1091 Budapest, Üllői út 1. | +36 1 477 4814 | alapkezeslo@am.vig | www.vigam.hu