

## BEFECTETÉSI POLITIKA

Az Alap elsődleges célja a fenntartható befektetés, azaz a környezetre gyakorolt pozitív hatás (impact) kifejtése. Ilyen formán célja túlmutat a környezeti károk mérséklésén és arra törekszik, hogy katalizátora legyen a környezeti változásoknak. Az Alap kiemelt környezeti célkitűzése az éghajlatváltozás mérséklése, de ezen kívül más környezeti vagy társadalmi célkitűzésen keresztül is hozzájárulhat a fenntarthatósági célkitűzésének eléréséhez. Az Alap a fenntartható befektetés megvalósítása mellett célként határozza meg a tőkenövekedést is. Az Alap célkitűzéseit főként, de nem kizárólag részvényeken és részvény ETF-eken keresztül tervezi elérni. Az Alap céljának elérése érdekében befektethet egyéb átruházható, illetve eszközökkel kapcsolódó értékpapírokba. Az Alap nem alkalmaz földrajzi vagy iparági specifikációt, világszerte eszközölhet befektetéseket (beleértve a feltörekvő országokat is). A célok megvalósulását az Alap alapvetően részvény-típusú eszközökkel kívánja elérni, elsősorban, de nem kizárólag tőzsdén forgalmazott részvényeken, ETF-eken, illetve nyíltvégű, nyilvános befektetési alapokon keresztül. Az Alapnak célja a fenntartható befektetés, melyet az ESG univerzumán belül elsősorban, de nem kizárólag a környezeti tényezőkre gyakorolt pozitív hatással tervez elérni. Ennek megvalósítása érdekében főleg olyan vállalatok részvényeibe tervez fektetni, amelyek alacsony ökológiai lábnyommal rendelkeznek, így hozzájárulnak tevékenységükkel a globális környezeti problémák megoldásához - legyen szó például az átváltásról az alacsonyabb szén-dioxid kibocsátású gazdaságra vagy a körforgásos gazdasági modellre. Az Alap főleg, de nem kizárólag olyan vállalatokba fektet be, amelyek tevékenységének jelentős része kapcsolódik az energiahatékonysághoz, megújuló és tiszta energiához, környezetbarát szállítás, vízellátáshoz és annak technológiájához, a hulladékgazdálkodáshoz és újrahasznosításhoz, a fenntartható mezőgazdasághoz és erdőgazdálkodáshoz és megosztásos gazdasághoz. A kockázat minimalizálást a földrajzi és iparági szektorok közötti diverzifikáció biztosítja. Az Alap földrajzi specifikációval, így jellemző devizaösszetétellel sem rendelkezik. Az Alap stratégiájából adódóan számos devizában denominált eszközbe is fektethet. Az Alap a devizakockázatok egy részét, vagy egészét is fedezheti határidős devizapozíciókkal. A vagyongazdálkodó diszkrecionális jogkörre, a piaci folyamatok függvényében a céldevizától eltérő devizában denominált pozíciók devizakockázatát fedezeti ügyletek kötésével csökkenteni kívánja-e. Az Alap legalább 80 százalékos mértékben Magyarországon kívül kibocsátott, valamint forgalmazott eszközbe fektet be.

## PIACI ÖSSZEFOGLALÓ

Április a Hormuzi-szoros blokádjának árnyékában telt: a New Yorki tőzsde vezető indexe, az S&P 500 éves mélypontról kezdte a hónapot, ezt követően az amerikai-iráni tűzszünet hírére rekord szintre emelkedett, majd a béketárgyalások megkezdésével oldalazott. A hónap végén az index végül pluszban zárt, de az emelkedés koncentrált maradt: a technológiai és a MI tartotta a piacot, míg az energiaszektor elvesztette a háborús felárat. Ugyan a VIX (volatilitás index) csökkent, a békapiac fenntarthatóságát kérdőjelezi meg, hogy a rali az emelkedő és csökkenő részvények számát összehasonlítva "breadth-indikátorok" romlása mellett, szűk részvénykörre támaszkodva ment végbe. A jegybank szerepét betöltő Fed tartózkodott az áprilisi kamatváltoztatástól, a piac azonban a hónap folyamán fokozatosan felülvizsgálta a lazítási várakozásait, mivel az olajár-sokk tartósan magasabb inflációt vetít előre. Az euró zóna márciusi inflációja 2,5%-ra emelkedett, amit az energiaár-sokk vezérelt. Az Európai Központi Bank április folyamán a várakozások ellenére nem változtatott az irányadó kamaton: a döntéshozók a háborús hatás időbeli lecsengésére várnak, mielőtt lazítanának. Az EU március végi maginflációja 2,4%-on állt, az energiahatás fokozatos begyűrűzése azonban a Q2 adatokban várhatóan megjelenik.

Az Alap fókuszterületein áprilisban csendesebbek voltak a piacok. A közmű szektor erős év eleji teljesítmény után oldalazni tudott a hónapban. Az AI-adatközpontok robbanásszerűen növekvő áramigénye évekig strukturálisan támogató tényező lehet, amit minden hyperscaler beruházási terv revízió tovább támogathat. A jelenleg ~725 milliárd dolláros tőkeberuházási terv közvetlenül hálózatfejlesztési és áramtermelési megrendelésekbe csatornázódik, az Nemzetközi Energia Ügynökség pedig az adatközponti áramigény megduplázódását vetíti előre 2030-ra. Az EV/autonóm szegmensben az emelkedő olajárak elméleti mechanizmusai erősítik az elektromos járművek relatív költségelőnyét, a gyakorlatban azonban a nyersanyagárak emelkedése és a gyengülő fogyasztói bizalom ellensúlyozta ezt a hatást. A Tesla Q1-es jelentése jól tükrözte a szegmens kettősségét. Az EPS 52%-kal nőtt éves szinten és felülmúlta a várakozásokat, ugyanakkor a bevétel elmaradt a konszenzustól. A vállalat a 2026-os tőkeberuházási tervét \$20 milliárdról \$25 milliárd fölé emelte. Ez egyértelmű jelzés, hogy a Tesla egyre inkább AI- és robotikai platformként pozicionálja magát az autógyártói identitás rovására. A megújuló energiaszektorban a szabályozási környezet változása jelenti a legnagyobb kihívást. A „One Big Beautiful Bill” Act felgyorsította kulcsfontosságú adókedvezmények kivezetését a 2026 júliusa után induló projekteknél, a kínai napelem-importra kivetett, akár több ezer százalékos antidömping vámok pedig alapjaiban rendezhetik át az ellátási láncokat.

## ÁLTALÁNOS INFORMÁCIÓK

Alapkezelő:	VIG Befektetési Alapkezelő Magyarország Zrt.
Letétkezelő:	Erste Bank Hungary Zrt.
Vezető forgalmazó:	VIG Befektetési Alapkezelő Magyarország Zrt.
Benchmark összetétele:	Az alapnak nincs benchmarkja
ISIN kód:	HU0000733357
Indulás:	2024.08.05
Devizanem:	HUF
A teljes alap nettó eszközértéke:	1 980 063 291 HUF
HUF-R sorozat nettó eszközértéke:	59 738 049 HUF
Egy jegyre jutó nettó eszközérték:	1,086344 HUF

## FORGALMAZÓK

VIG Befektetési Alapkezelő Magyarország Zrt.

## JAVASOLT MINIMÁLIS BEFECTETÉSI IDŐTÁV

3 hó	6 hó	1 év	2 év	3 év	4 év	5 év
------	------	------	------	------	------	------

## AZ ALAP ESZKÖZÖSSZETÉTELE

Eszköz típusa	Részarány
Nemzetközi részvények	52,04 %
Kollektív értékpapírok	38,92 %
Számlapénz	9,05 %
Követelés	0,01 %
Kötelezettség	0,00 %
Nyitott derivatív pozíciók értéke	0,00 %
<b>Összesen</b>	<b>100,00 %</b>
Származtatott ügyletek	0,00 %
Nettó korrekciós tőkeáttétel	100,00 %

10%-nál magasabb részarányt képviselő eszközök

Deka MSCI World Climate Change ESG UCITS ETF

## KOCKÁZATI SZINT

1	2	3	4	5	6	7
---	---	---	---	---	---	---

← Alacsonyabb kockázat → Magasabb kockázat

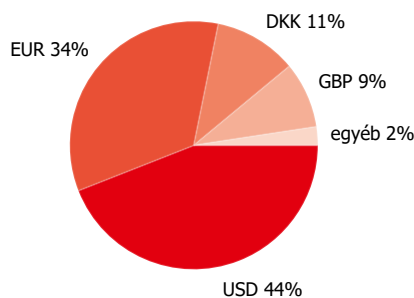
## VIG GreenTrend Equity Fund

HUF-R sorozat HAVI Hírlevél - 2026. ÁPRILIS (készítés időpontja: 2026.04.30)  
HUF

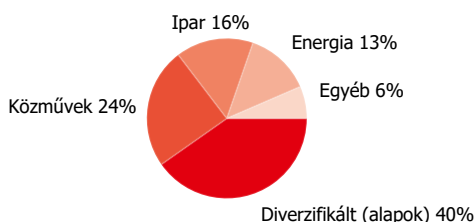
### A SOROZAT ÁLTAL ELÉRT NETTÓ HOZAM

Időtáv	Hozam (%)	Benchmark
YTD	6,49 %	
indulástól	4,89 %	
1 hónap	0,42 %	
3 hónap	2,39 %	
2025	3,13 %	

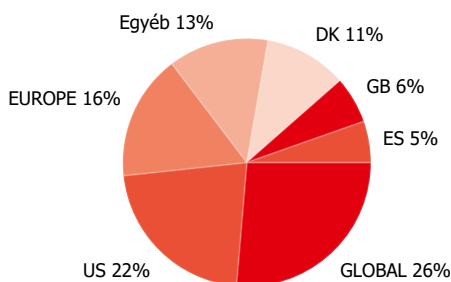
### Devizánkénti megoszlás



### A részvények szektoronkénti megoszlása



### A részvények országonkénti megoszlása



### SOROZAT TELJESÍTMÉNYE

Egy jegyre jutó nettó eszközérték, 2024.08.05 - 2026.04.30



### KOCKÁZATI MUTATÓK

Az alap heti hozamokból számolt évesített szórása- 1 év alapján	10,68 %
Az alap heti hozamokból számolt évesített szórása- 3 év alapján	13,10 %
Az alap heti hozamokból számolt évesített szórása- 5 év alapján	13,10 %
WAM (átlagos lejárat)	0,00 év
WAL (átlagos élettartam)	0,00 év

### 10 LEGNAGYOBB POZÍCIÓ

Eszköz típusa	Típus	Partner / kibocsátó	Lejárat
Deka MSCI World Climate Change ESG UCITS ETF	befektetési jegy, kockázati tőkealap jegy	Deka MSCI World Climate Change	14,95 %
Invesco Solar Energy UCITS ETF	befektetési jegy, kockázati tőkealap jegy	Invesco Solar Energy UCITS ETF	8,44 %
Orsted A/S (DKK)	részvény	ORSTED A/S	5,34 %
First Trust Global Wind Energy ETF	befektetési jegy, kockázati tőkealap jegy	First Trust Global Wind Energy ETF	5,31 %
Global X Autonomous & Electric Vehicles ETF	befektetési jegy, kockázati tőkealap jegy	Global X Autonomous & Electric Vehicles ETF	4,26 %
VESTAS WIND SYSTEMS A/S	részvény	Vestas Wind Systems A/S	4,17 %
RWE AG	részvény	RWE AG	3,89 %
Iberdrola Sa	részvény	IBERDROLA FINANZAS SA	3,84 %
Xtrackers MSCI World Utilities UCITS ETF	befektetési jegy, kockázati tőkealap jegy	Xtrackers MSCI World Utilities UCITS ETF	3,70 %

**Jogi nyilatkozat**

A jelen dokumentum a Kbtv. által előírt portfólió jelentésnek minősül, mely az adott hónap utolsó nettó eszközértéke alapján tartalmazza az alap eszközeinek a portfólióbefektetési eszközfajták, illetve a befektetési politikájában részletezett egyéb kategóriák szerinti bemutatását, a portfólióban 10%-nál magasabb részarányt képviselő eszközök (kibocsátók) felsorolását, az alap összesített és az egy jegyre jutó nettó eszközértéket. Felhívjuk a befektetők szíves figyelmét, hogy a múltbeli teljesítmények nem nyújtanak garanciát a jövőbeli teljesítményre nézve. A megjelenített hozamok nem veszik figyelembe az alkalmazandó adókat és járulékokat, a forgalmazási költségeket és jutalékokat, a számlavezetési díjat és a befektetési jegyek tartásával kapcsolatos további költségeket. A portfólió jelentésben foglaltak információs célokat szolgálnak, nem minősülnek ajánlattételnek vagy befektetési tanácsadásnak. Kérjük, hogy az alappal kapcsolatos kockázatok megismeréséhez és a megalapozott befektetési döntése meghozatalához ismerje meg az alap Kiemelt Befektetői Információját, Tájékoztatóját és Kezelési Szabályzatát, melyek az alap forgalmazási helyein rendelkezésre állnak, valamint az VIG Alapkezelő Zrt. honlapján megtekinthetők. VIG Befektetési Alapkezelő Magyarország Zrt. | 1091 Budapest, Üllői út 1. | +36 1 477 4814 | alapkezelo@am.vig | www.vigam.hu