

BEFEKTETÉSI POLITIKA

Az Alap célja az Alapban tartott euró megtakarítások gyarapítása, alacsony kamat- és hitelkockázat vállalása mellett. Az Alap elsősorban rövid futamidejű, euróban denominált, befektetési kategóriájú kibocsátók kötvényeit vásárolja, azokon elért kamat- és árfolyamnyereség révén kíván hozamot termelni a befektetőknek.

Az Alapkezelő az Alapban tartott megtakarításokat euróban denominált, rövid lejáratú kötvényekre fekteti. Az Alapkezelő alacsony kamatkockázatot vállal, az Alap portfóliójának átlagos hátralévő futamideje (modified duration) meghaladja a 6 hónapot, de nem lehet magasabb, mint 2,5 év. Az Alap hitelkockázatok vállalása terén is óvatos stratégiát követ: az Alap eszközeinek legfeljebb 10%-át fektetheti nem befektetési kategóriájú vagy hitelminősítéssel nem rendelkező kibocsátó kötvényeibe. Az Alap elsősorban fejlett piaci állampapírokba fektet, de ezt kiegészíthetik hitelintézeti, vállalati vagy önkormányzati kibocsátások is, valamint betétkötések és repó ügyletek. Az Alap portfóliójának kisebb részét feltörekvő piacokon is befektetheti. Az Alap kollektív befektetési formákat is tarthat, valamint származékos ügyletekkel (tőzsdei és OTC ügyletek) is finomhangolhatja a portfólió kialakítását. Az Alap kizárólag euróban denominált értékpapírba fektet be, devizás eszközt csak a likviditás kezelése és devizafedezés céljából tarthat bankbetétben vagy számlapénzben.

PIACI ÖSSZEFOGLALÓ

Április a Hormuzi-szoros blokádjának árnyékában telt: a New York-i tőzsde vezető indexe, az S&P 500 éves mélypontról kezdte a hónapot, ezt követően az amerikai-iráni tűzszünet hírére rekord szintre emelkedett, majd a béketárgyalások megrekedésével oldalazott. A hónap végén az index végül pluszban zárt, de az emelkedés koncentrált maradt: a technológiai és az MI tartotta a piacot, míg az energiaszektor elvesztette a háborús felárat. Ugyan a VIX (volatilitás index) csökkent, a bikapiac fenntarthatóságát kérdőjelezi meg, hogy a rali az emelkedő és csökkenő részvények számát összehasonlító "breadth-indikátorok" [CO1.1]romlása mellett, szűk részvénykörre támaszkodva ment végbe. A jegybank szerepét betöltő Fed tartózkodott az áprilisi kamatváltoztatástól, a piac azonban a hónap folyamán fokozatosan felülvizsgálta a lazítási várakozásait, mivel az olajár-sokk tartósan magasabb inflációt vetíthet előre. Az euró zóna márciusi inflációja 2,5%-ra emelkedett, amit az energiaár-sokk vezérelt. Az Európai Központi Bank április folyamán a várakozások ellenére nem változtatott az irányadó kamaton: a döntéshozók a háborús hatás időbeli lecsengésére várnak, mielőtt lazítanának. Az EU március végi maginflációja 2,4%-on állt, az energiahatás fokozatos begyűrűzése azonban a Q2 második negyedéves adatokban várhatóan megjelenik.

A márciusi jelentős árfolyamleértékelődést követően áprilisban már kisebb elmozdulást mutattak az európai kötvényhozamok, a rövidebb futamidők esetében még jellemzően emelkedni is tudtak a kötvényárfolyamok. A magas olajár és az ennek hatására megugró inflációs várakozások nyomán az Európai Központi Bank részéről idén 2-3-szor 25 bázispontos kamatemelésre számítanak a befektetők. A portfólió összetételét illetően az elmúlt hónapban a lejáratokból növeltük a román kötvénykitettséget, illetve görög állampapírokat vásároltunk az Alapba, amelyek érdemi hozamfelárat biztosíthatnak a magországok kötvényeire képest.

ÁLTALÁNOS INFORMÁCIÓK

Alapkezelő:	VIG Befektetési Alapkezelő Magyarország Zrt.
Letétkezelő:	Raiffeisen Bank Zrt.
Vezető forgalmazó:	VIG Befektetési Alapkezelő Magyarország Zrt.
Benchmark összetétele:	Az alapnak nincs benchmarkja
ISIN kód:	HU0000731971
Indulás:	2023.08.22
Devizanem:	EUR
A teljes alap nettó eszközértéke:	37 736 884 EUR
El sorozat nettó eszközértéke:	1 843 272 EUR
Egy jegyre jutó nettó eszközérték:	1,034573 EUR

FORGALMAZÓK

JAVASOLT MINIMÁLIS BEFEKTETÉSI IDŐTÁV

3 hó	6 hó	1 év	2 év	3 év	4 év	5 év
------	------	------	------	------	------	------

AZ ALAP ESZKÖZÖSSZETÉTELE

Eszköz típusa	Részarány
Államkötvények	96,57 %
Jelzáloglevelek	2,01 %
Vállalati és hitelintézeti kötvények	1,06 %
Számlapénz	2,67 %
Kötelezettség	-2,41 %
Követelés	0,08 %
Nyitott derivatív pozíciók értéke	0,02 %
Összesen	100,00 %

Származtatott ügyletek	0,00 %
Nettó korrekciós tőkeáttétel	99,98 %

10%-nál magasabb részarányt képviselő eszközök

BTPS 3 10/01/29 (Olasz Állam)

KOCKÁZATI SZINT

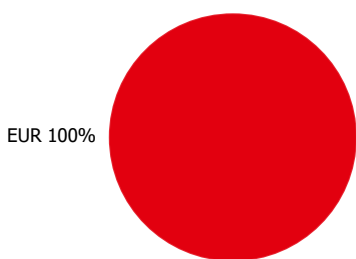
1	2	3	4	5	6	7
---	---	---	---	---	---	---

← Alacsonyabb kockázat → Magasabb kockázat

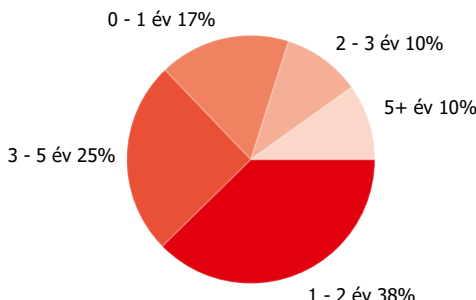
A SZOROZAT ÁLTAL ELÉRT NETTÓ HOZAM

Időtáv	Hozam (%)	Benchmark
YTD	-0,15 %	
indulástól	1,27 %	
1 hónap	0,31 %	
3 hónap	-0,46 %	
2025	1,97 %	
2024	-0,20 %	

Devizánkénti megoszlás

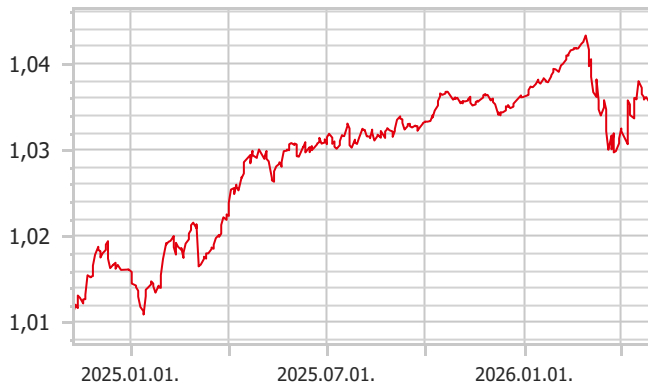


Lejárat szerinti megoszlás



SOROZAT TELJESÍTMÉNYE

Egy jegyre jutó nettó eszközérték, 2024.11.08 - 2026.04.30



KOCKÁZATI MUTATÓK

Az alap heti hozamokból számolt évesített szórása- 1 év alapján	1,02 %
Az alap heti hozamokból számolt évesített szórása- 3 év alapján	1,25 %
Az alap heti hozamokból számolt évesített szórása- 5 év alapján	1,25 %
WAM (átlagos lejárat)	2,25 év
WAL (átlagos élettartam)	2,41 év

10 LEGNAGYOBB POZÍCIÓ

Eszköz típusa	Típus	Partner / kibocsátó	Lejárat	
BTPS 3 10/01/29	kamatozó	Olasz Állam	2029.10.01.	12,75 %
FRTR 1 05/25/27	kamatozó	Francia Állam	2027.05.25.	9,99 %
FRTR 2 3/4 02/25/30	kamatozó	Francia Állam	2030.02.25.	8,45 %
BTPS 6 1/2 11/01/27	kamatozó	Olasz Állam	2027.11.01.	7,20 %
EU 2 7/8 12/06/27	kamatozó	Európai Unió	2027.12.06.	6,39 %
SPGB 2027/10/31 1,45%	kamatozó	Spanyol Állam	2027.10.31.	5,87 %
BGB 0.8 06/22/28	kamatozó	Belga Állam	2028.06.22.	5,38 %
DBR 0 1/4 08/15/28	kamatozó	Német Állam	2028.08.15.	4,78 %
FRTR 2,5% 09/24/26	kamatozó	Francia Állam	2026.09.24.	4,17 %
ROMANI EUR 2033/04/14 2%	kamatozó	Román Állam	2033.04.14.	3,81 %

Jogi nyilatkozat

A jelen dokumentum a Kbfv. által előírt portfólió jelentésnek minősül, mely az adott hónap utolsó nettó eszközértéke alapján tartalmazza az alap eszközeinek a portfólióbefektetési eszközfajták, illetve a befektetési politikájában részletezett egyéb kategóriák szerinti bemutatását, a portfólióban 10%-nál magasabb részarányt képviselő eszközök (kibocsátók) felsorolását, az alap összesített és az egy jegyre jutó nettó eszközértéket. Felhívjuk a befektetők szíves figyelmét, hogy a múltbeli teljesítmények nem nyújtanak garanciát a jövőbeli teljesítményre nézve. A megjelenített hozamok nem veszik figyelembe az alkalmazandó adókat és járulékokat, a forgalmazási költségeket és jutalékokat, a számlavezetési díjat és a befektetési jegyek tartásával kapcsolatos további költségeket. A portfólió jelentésben foglalt információk célokat szolgálnak, nem minősülnek ajánlattételnek vagy befektetési tanácsadásnak. Kérjük, hogy az alappal kapcsolatos kockázatok megismeréséhez és a megalapozott befektetési döntése meghozatalához ismerje meg az alap Kiemelt Befektetői Információját, Tájékoztatóját és Kezelési Szabályzatát, melyek az alap forgalmazási helyein rendelkezésre állnak, valamint az VIG Alapkezelő Zrt. honlapján megtekinthetők. VIG Befektetési Alapkezelő Magyarország Zrt. | 1091 Budapest, Üllői út 1. | +36 1 477 4814 | alapkezeslo@am.vig | www.vigam.hu