

## BEFEKTETÉSI POLITIKA

Az Alap célja, hogy olyan, kimondottan defenzív befektetési portfóliót hozzon létre Befektetői számára, amely jellemzően fejlett piaci államkötvényekbe és azokhoz kapcsolódó tőzsdei származékos ügyletekbe fektet. Az Alapkezelő szándékai szerint az Alap portfóliójában külföldi államok, valamint devizakülföldi társaságok nyilvános forgalomba hozatal során kibocsátott kötvényei alkotják a döntő részt. Az Alap a külföldi értékpapírok között csakis a nyilvánosan forgalomba hozott és külföldi tőzsdén jegyzett papírokat vásárolja. A nem befektetési kategóriájú papírok tervezett arányát alacsonyan tartja. Az Alapban adott pillanatban tartható kötvények aránya elérheti a mindenkor törvényes maximumot. A likviditás biztosításának érdekében az Alap magyar állampapírokat (elsősorban diszkont kincstárjegyeket) és MNB kötvényeket vásárolhat. Az Alapkezelőnek saját döntése alapján lehetősége van a devizakockázatok egészét vagy egy részét határidős devizapozíciókkal fedezni a törvényi feltételek betartása mellett.

## PIACI ÖSSZEFOGLALÓ

Júniusban az amerikai infláció 40 éves csúcra, 9,1%-ra emelkedett. Az áremelkedések széleskörűek voltak, az Eurozóna inflációja is új rekord szintre – 8,9%-ra – emelkedett éves viszonylatban. Az infláció folytatódó emelkedése miatt a Fed 75 bázisponttal emelte az irányadó kamatot, de már jelezte, hogy a szigorítás üteme némileg lassulhat a következő hónapokban. Az EKB 50 bázisponttal emelte az irányadó rátát, valamint jóváhagyta az új transzmisszióvédelmi eszközt (TPI). A transzmisszióvédelmi eszköz esetében a vásárlások nincsenek korlátozva. Kína GDP-je a koronavírus ellen bevezetett korlátozások miatt 2,6%-kal csökkent a második negyedévben. Az Eurózónában a kompozit beszerzési menedzserindex az 50-es szint alá esett. Az Északi Áramlat 1-en az éves karbantartási munkálatok után újraindult a gázszállítás, a rendszer 40%-os kapacitással működött, hasonlóan a munkálatok megkezdése előtti napokhoz. Az IMF csökkentette a globális növekedési előrejelzését és a visszaesés kockázataira figyelmeztetett. Oroszország tovább csökkentette az Északi-Áramlat 1-en történő gázszállításokat a kapacitás 20%-ra. A 10 éves német és amerikai állampapír hozamok a gyenge növekedési adatok miatt 36 és 52 bázisponttal estek és ezzel visszatértek áprilisi szintjükre. A Fed szigorítási ciklusának valószínű lassítása az 1,02-es szint közelében tartotta az EURUSD árfolyamot. A befektetésre ajánlott kötvények hozamfelárai mérsékelten szűkültek. A vártnál jobb negyedéves jelentések és a szigorítási ütem lassulásának híre felülmúlta a növekedési aggodalmakat, melynek következtében a részvénypiac némileg javult. Július során nem változtattunk a portfólió összetételén.

## ÁLTALÁNOS INFORMÁCIÓK

Alapkezelő:	AEGON Magyarország Befektetési Alapkezelő Zrt
Letétkezelő:	Citibank Europe plc Magyarországi Fióktelepe
Vezető forgalmazó:	AEGON Magyarország Befektetési Alapkezelő Zrt. 80% Merrill Lynch Global Government Bond Index II ex-Japan USD (total return) + 20% ZMAX Index
Benchmark összetétele:	
ISIN kód:	HU0000702477
Indulás:	1999.04.21
Devizanem:	HUF
A teljes alap nettó eszközértéke:	3 005 011 991 HUF
A sorozat nettó eszközértéke:	3 000 136 696 HUF
Egy jegyre jutó nettó eszközérték:	2,454207 HUF

## FORGALMAZÓK

Aegon Magyarország Befektetési Alapkezelő Zrt., Budapest Hitel-és Fejlesztési Bank Zrt., CIB Bank Zrt., CONCORDE Értékpapír Zrt., Equilor Befektetési Zrt, Erste Befektetési Zrt., MKB Bank Nyrt., OTP Bank Nyrt., Raiffeisen Bank Zrt., Unicredit Bank Hungary Zrt.

## JAVASOLT MINIMÁLIS BEFEKTETÉSI IDŐTÁV

3 hó	6 hó	1 év	2 év	3 év	4 év	5 év
------	------	------	------	------	------	------

## AZ ALAP ESZKÖZÖSSZETÉTELE

Eszköz típusa	Részarány
Államkötvények	79,72 %
Számlapénz	20,41 %
Kötelezettség	-0,20 %
Követelés	0,08 %
<b>Összesen</b>	<b>100,00 %</b>
Származtatott ügyletek	40,89 %
Nettó korrekciós tőkeáttétel	110,77 %
10%-nál magasabb részarányt képviselő eszközök	
USGB 2044/11/15 3% (Amerikai Egyesült Államok)	
USGB 2026/04 0,75% (Amerikai Egyesült Államok)	

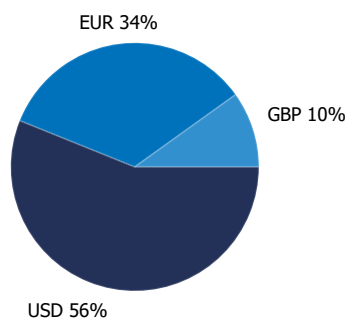
## KOCKÁZATI SZINT

1	2	3	4	5	6	7
---	---	---	---	---	---	---

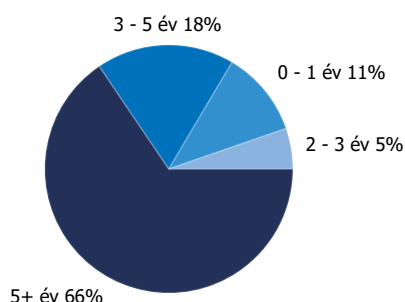
← Alacsonyabb kockázat → Magasabb kockázat

A SOROZAT ÁLTAL ELÉRT NETTÓ HOZAM		
Időtáv	Hozam (%)	Benchmark
indulástól	3,93 %	4,75 %
2021	2,26 %	2,81 %
2020	8,04 %	9,76 %
2019	5,82 %	9,57 %
2018	3,34 %	5,25 %
2017	-5,90 %	-4,07 %
2016	1,07 %	2,24 %
2015	3,72 %	4,09 %
2014	21,94 %	22,76 %
2013	-3,51 %	-4,21 %
2012	-2,48 %	-3,23 %

## Devizánkénti megoszlás

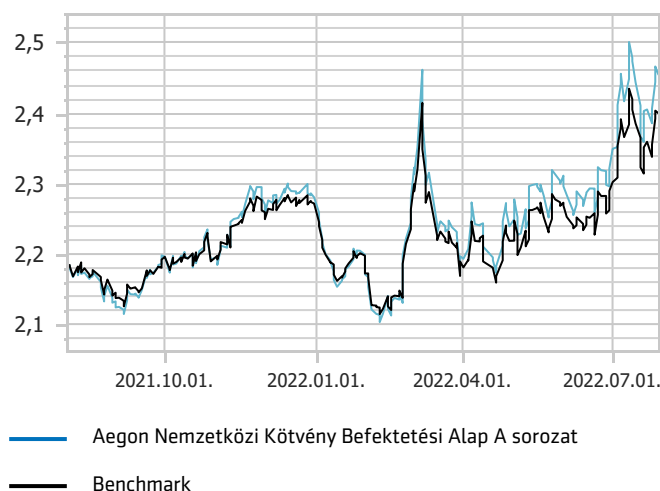


## Lejárat szerinti megoszlás



## SOROZAT TELJESÍTMÉNYE AZ ELMÚLT 12 HÓNAPBAN

Egy jegyre jutó nettó eszközérték, 2021.08.01 - 2022.07.31



## KOCKÁZATI MUTATÓK AZ ELMÚLT 12 HÓNAPRA

Az alap heti hozamokból számolt évesített szórása	16,56 %
A benchmark heti hozamokból számolt évesített szórása	13,94 %
WAM (átlagos lejárat)	6,86 év
WAL (átlagos élettartam)	8,17 év

## 5 LEGNAGYOBB POZÍCIÓ

Eszköz típusa	Típus	Partner / kibocsátó	Lejárat
USGB 2044/11/15 3%	kamatozó	Amerikai Egyesült Államok	2044.11.15.
USGB 2026/04 0,75%	kamatozó	Amerikai Egyesült Államok	2026.04.30.
EURO-BUND FUTURE Sep22 Vétel	derivatív	Raiffeisen Hun	2022.09.08.
US Államkötvény 2031/02 5,375%	kamatozó	Amerikai Egyesült Államok	2031.02.15.
US 10YR NOTE (CBT)Sep22 Eladás	derivatív	Raiffeisen Hun	2022.09.21.

## Jogi nyilatkozat

A jelen dokumentum a Kétf. által előírt portfólió jelentésnek minősül, mely az adott hónap utolsó nettó eszközértéke alapján tartalmazza az alap eszközeinek a portfólióbefektetési eszközfajta, illetve a befektetési politikájában részletezett egyéb kategóriák szerinti bemutatását, a portfólióban 10%-nál magasabb részarányt képviselő eszközök (kibocsátók) felsorolását, az alap összesített és az egy jegyre jutó nettó eszközértéket. Felhívjuk a befektetők szíves figyelmét, hogy a múltbeli teljesítmények nem nyújtanak garanciát a jövőbeli teljesítményre nézve. A megjelenített hozamok nem veszik figyelembe az alkalmazandó adókat és járulékokat, a forgalmazási költségeket és jutalékokat, a számlavezetési díjat és a befektetési jegyek tartásával kapcsolatos további költségeket. A portfólió jelentésben foglaltak információk célokot szolgálnak, nem minősülnek ajánlattételnek vagy befektetési tanácsadásnak. Kérjük, hogy az alappal kapcsolatos kockázatok megismeréséhez és a megalapozott befektetői döntése meghozatalához ismerje meg az alap Kiemelt Befektetői Információját, Tájékoztatóját és Kezelési Szabályzatát, melyek az alap forgalmazási helyein rendelkezésre állnak, valamint az Aegon Alapkezelő Zrt. honlapján megtekinthetők. Aegon Magyarország Befektetési Alapkezelő Zrt. | 1085 Budapest, Kálvin tér 12-13. | +36 1 477 4814 | alapkezel@aeon.hu | www.aegonalapkezelo.hu