

Aegon BondMaxx Abszolút Hozamú Kötvény Befektetési Alap HUF sorozat

ÁLTALÁNOS INFORMÁCIÓK

Alapkezelő:	AEGON Magyarország Befektetési Alapkezelő Zrt.
Letétkezelő:	Raiffeisen Bank Zrt.
Vezető forgalmazó:	AEGON Magyarország Befektetési Alapkezelő Zrt.
Benchmark összetétele:	100% RMAX Index + 1%
ISIN kód:	HU0000709597
Indulás:	2011.01.12
Devizanem:	HUF
A teljes alap nettó eszközértéke:	29 206 637 547 HUF
HUF sorozat nettó eszközértéke:	2 922 578 765 HUF
Egy jegyre jutó nettó eszközérték:	1,524101 HUF

BEFEKTETÉSI POLITIKA:

Az alap kötvénybefektetési elsősorban a devizás állampapírpiacon, valamint a vállalati és jelzálog kötvénypiacon koncentrálnak. Az alap vásárolhatja a fenti piacokon befektető más befektetési alapok befektetési jegyeit is. A magyar állampapír piacnál magasabb hozam elérését a jobb diverzifikáció, a kötvények felárból fakadó hozamöbblét, illetve kedvező piaci környezet esetén, a felárak szűküléséből adódó árfolyamnyereség teszik lehetővé. Az alap portfóliójának kialakítása során három fő irányt jelöltünk ki. Az alap befektetéseinek kialakítása során elsősorban az Alapkezelő regionális szakudását aknázunk ki, főleg a kelet-közép európai régió állampapírjait és vállalati kötvényeit vásárolva. Az alap vagyonának második részét hazai kibocsátók által forintban kibocsátott vállalati és jelzálogpapírokba fektetjük, amelyek relatív stabil felárakat kínálnak. Ezek a papírok az állampapíroknál magasabb hozamot produkálva, stabil magot képeznek a portfólióban és jelentős együttmozgást mutatnak a magyar állampapírokkal. Az alap befektetéseinek harmadik pillérét pedig fejlett piaci állampapír és vállalati kötvény instrumentumok képezik, amelyek jó diverzifikációs eszközt jelenthetnek az Alap számára. Az alap általános kockázati szintjét és a három fő befektetési irány közötti eszközzallokációt az alapkezelő négy lábon nyugodt (fundamentumok, értékelési szintek, piaci hangulat, technikai tényezők) rendszeres piacelemzése és helyzetértékelése alapján határozzuk meg. Az alapos elemzés az egyedi értékpapírok regionális, szektoronkénti és kamatkockázat szerinti kiválasztását is jelentősen befolyásolja. Az egyes papírok kiválasztása során a kibocsátó alapos, hitelképességre vonatkozó pénzügyi elemzése is elengedhetetlen. A kockázatkezelés és a kibocsátók rendszeres monitoringa az alap esetében kiemelt fontosságú. Az alap portfóliójának összeállítása során közepes kockázati profil elérésére törekszünk elsősorban befektetési kategóriájú papírokat vásárolva. Alacsonyabb besorolású instrumentumok vásárlását az alap csak korlátozott arányok közt tervezi. Az alap derivatív ügyleteket csak fedezési céllal, illetve a portfólió hatékony kialakításának céljából köthet. Az alap tarthat még derivatív indexeket követő, tőkeáttétel nélküli kollektív befektetési formákat. Az alap jelentős devizakitétséget is felvehet, amelyet alapesetben 100%-ban fedez az alapkezelő, de a piaci körülményektől függően akár nyitott devizapozícióval is rendelkezhet az alap. Az Alapkezelő a tőle elvárható maximális gondossággal, saját belátása és döntése alapján, a vonatkozó jogszabályok és jelen Kezelési Szabályzatban foglalt korlátozások betartása mellett alakítja ki az Alap forrásainak felhasználási módját, a befektetési arányokat annak érdekében, hogy az Alap az Alapkezelő várakozásainak megfelelő jövőbeni kockázatok és hozamok függvényében hosszabb távon megvalósítsa célját.

FORGALMAZÓK

Aegon Magyarország Befektetési Alapkezelő Zrt., Budapest Hitel-és Fejlesztési Bank Zrt., CIB Bank Zrt., CONCORDE Értékpapír Zrt., Equilor Befektetési Zrt., Erste Befektetési Zrt., KBC Securities Magyarország Fióktelepe, OTP Bank Nyrt., Raiffeisen Bank Zrt., Sopron Bank Zrt., SPB Befektetési Zrt., Takarékbank Zrt., Unicredit Bank Hungary Zrt.

A SZOROZAT ÁLTAL ELÉRT NETTÓ HOZAM:

Időtáv	Befektetési jegy	Benchmark
indulástól	4,59 %	3,74 %
2019	3,18 %	1,25 %
2018	-2,29 %	1,31 %
2017	1,71 %	1,20 %
2016	2,90 %	2,23 %
2015	2,76 %	2,52 %
2014	5,32 %	4,34 %
2013	8,16 %	6,78 %
2012	21,17 %	9,60 %

KOCKÁZATI MUTATÓK AZ ELMÚLT 12 HÓNAPRA:

Az alap heti hozamokból számolt évesített szórása:	5,74 %
A benchmark heti hozamokból számolt évesített szórása:	0,55 %
WAM (átlagos lejárat):	3,87 év
WAL (átlagos élettartam):	5,20 év

BEFEKTETÉSI HORIZONT

A javasolt minimális befektetési idő:



Kockázati besorolás a heti hozamok elmúlt időszakos szórása alapján:



A(z) 3 legnagyobb pozíció:

Eszköz	típus	Partner / kibocsátó	Lejárat
Magyar Fejlesztési Bank Zrt. 2020/10 6,25% USD	kamatkozó	Magyar Fejlesztési Bank Zrt. (HU)	2020.10.21
MCL 2023/04/28 2,625%	kamatkozó	MCL Nyrt. (HU)	2023.04.28
MFB 2021/12/08 2,375% EUR	kamatkozó	Magyar Fejlesztési Bank Zrt. (HU)	2021.12.08

PIACI ÖSSZEFOGLALÓ:

Ahogy májusban a globális koronavírus fertőzések növekedési üteme tovább lassult, a kockázatos eszközök is jól teljesítettek, hiszen nőtt a remény, hogy a járvány nehezen már túl vagyunk. Továbbá, ahogy a fejlett piacokon elkezdtek lazítani a járvány miatti korlátozásokon, a gazdasági tevékenység fokozatos újra indulása tovább növelte a befektetői hangulatot. Az olaj iránti keresletre vonatkozó várakozások háttérben az energiaárak emelkedése is javított a feltörekvő piaci hangulatot. A szuverén hozamfelárak közel 100 bázisponttal szűkültek, a B minősítésű országok felültesítették a régiót. Az áprilisi elmaradás után májusban sikerült a feltörekvő piaci szuverén papíroknak behozni az amerikai és európai vállalati papírokhoz képesti lemaradásukat. Az alap a kockázatosabb elefántcsontparti, azerbajdzsáni és ukrán kitétségeknek köszönhetően jól teljesített. A befektetésre ajánlott olajpiaci papíroknak (Katar és Lukoil) is sikerült ralizniuk. A hónap során növeltük a szerb, magyar és Erste Bank kitétségenket és profitot realizáltunk néhány ukrán pozícióban. A román pozícióból pedig kiszálltunk.

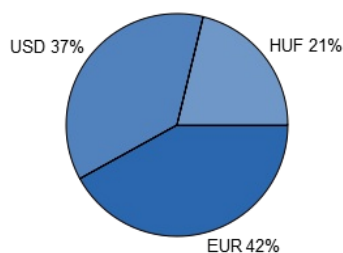
AZ ALAP ESZKÖZÖSSZETÉTELE 2020.05.31

Eszköz típusa	Részarány
Állampapírok	48,66 %
Vállalati és hitelintézeti kötvények	36,64 %
Egyéb eszközök	0,72 %
Kincstárjegyek	0,18 %
Kollektív értékpapírok	0,13 %
Számlapénz	14,94 %
Kötelezettség	-0,95 %
Követelés	0,83 %
Nyitott derivatív pozíciók értéke	-1,13 %
Összesen	100,00 %
Származtatott ügyletek	69,21 %
Nettó korrekciós tőkeáttétel	100,00 %

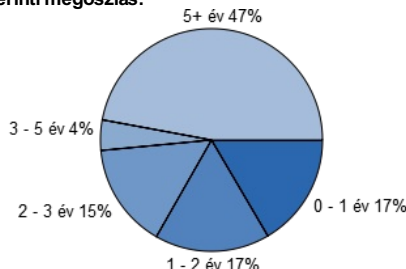
10%-nál magasabb részarányt képviselő eszközök

Nincs ilyen eszköz a portfólióban

Devizánkénti megoszlás:

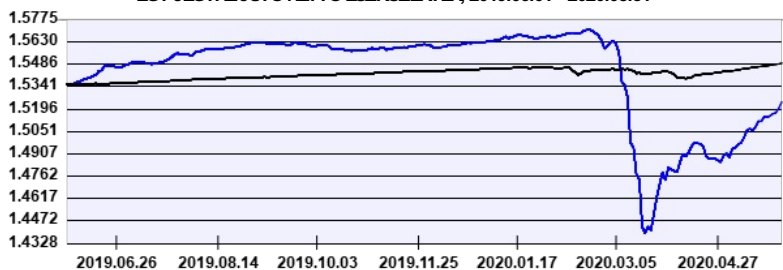


Lejárat szerinti megoszlás:



A SZOROZAT TELJESÍTMÉNYE AZ ELMÚLT 12 HÓNAPBAN

EGY JEGYRE JUTÓ NETTÓ ESZKÖZÉRTÉK, 2019.06.01 - 2020.05.31



A múltbeli hozamok nem jelentenek garanciát az alap jövőbeli teljesítményére nézve. Jelen hirdetés nem minősül ajánlattételnek vagy befektetési tanácsadásnak. A befektetés részletes feltételeit az Alap Tájékoztatója tartalmazza, mely a mindenkor érvényes kondíciós listákkal együtt megtalálható a forgalmazási helyeken. A befektetési alap forgalmazásával (vétel, tartás, eladás) kapcsolatos költségek az alap kezelési szabályzatában és a forgalmazási helyeken megismerhetők.