

**AEGON Maraton Aktív Vegyes
Befektetési Alap**

**2018. december 31-i
éves beszámolója**

Budapest, 2019. április 30.

Kocsis Bálint
adminisztrációs vezérigazgató-helyettes

Kadocsa Péter
elnök-vezérigazgató

Jelen dokumentum sajátkezű aláírásképet biztonsági okból nem tartalmaz. Jelen dokumentum tartalma az eredeti, cégszerű aláírással és egyéb felelős személy aláírásával ellátott papír alapú dokumentum tartalmával mindenben egyező és sajátkezű aláírás nélkül is cégszerűnek illetve hitelesnek tekinthető.

MÉRLEG
Aegon Maraton Aktív Vegyes Befektetési Alap
2018. év

Eszközök	Előző év	Tárgyév
	e Ft	e Ft
A) Befektetett eszközök	0	0
1.Értékpapírok	0	0
2.Értékpapírok értékelési különbözete	0	0
a.) kamatokból, osztalékokból	0	0
b.) egyéb	0	0
B) Forgóeszközök (I.+II.+III.)	21 932 847	25 588 777
I. Követelések	139 143	46 226
1. Követelések	139 143	46 226
2. Követelések értékvesztése (-)	0	0
3. Külföldi pénzürtékre szóló követelések értékelési különbözete	0	0
4. Forintkövetelések értékelési különbözete	0	0
II. Értékpapírok	19 258 289	21 169 003
1. Értékpapírok	19 059 835	21 072 386
2. Értékpapírok értékelési különbözete	198 454	96 617
a.) kamatokból, osztalékokból	37 942	61 656
b.) egyéb	160 512	34 961
III. Pénzeszközök	2 535 415	4 373 548
1. Pénzeszközök	2 535 415	4 373 548
2. Valuta, devizabetét értékelési különbözete	0	0
C) Aktív időbeli elhatárolások	0	0
1. Aktív időbeli elhatárolás	0	0
2. Aktív időbeli elhatárolás értékvesztése (-)	0	0
D) Származtatott ügyletek értékelési különbözete	35 543	-91 814
Eszközök összesen (A+B+C+D)	21 968 390	25 496 963
Források	eFt	eFt
E) Saját tőke (I.+II.)	20 944 906	25 272 397
I. Indulótőke	19 100 746	23 835 367
1. Kibocsátott befektetési jegyek névértéke	31 651 249	41 081 357
2. Visszavásárolt befektetési jegyek névértéke (-)	12 550 503	17 245 990
II. Tőkeváltozás (tőkenövekmény)	1 844 160	1 437 030
1. Visszavásárolt befektetési jegyek bevonási értékkülönbözete	1 348 597	2 022 589
2. Értékelési különbözet tartaléka	233 997	4 803
3. Előző év(ek) eredménye	26 134	261 566
4. Üzleti év eredménye	235 432	-851 928
F) Céltartalékok	0	0
G) Kötelezettségek (I.+II.)	1 019 245	216 256
I. Hosszú lejáratú kötelezettségek	0	0
II. Rövid lejáratú kötelezettségek	1 019 245	216 256
III. Külföldi pénzürtékre szóló kötelezettségek értékelési különbözete	0	0
H) Passzív időbeli elhatárolások	4 239	8 310
Források összesen (E+F+G+H)	21 968 390	25 496 963

Budapest, 2019.04.30.

"A közzétett adatok könyvvizsgálattal nincsenek alátámasztva."

EREDMÉNYKIMUTATÁS

Aegon Maraton Aktív Vegyes Befektetési Alap 2018. év

	Előző év	Tárgyév
	eFT	eFT
I. Pénzügyi műveletek bevételei	1 049 618	2 861 456
II. Pénzügyi műveletek ráfordításai	535 212	3 216 916
III. Egyéb bevételek	2	729
IV. Működési költségek	273 645	484 027
V. Egyéb ráfordítások	5 331	13 170
VI. Fizetett, fizetendő hozamok	0	0
Tárgyévi eredmény (I.-II.+III.-IV.-V.-VI.)	235 432	-851 928

Budapest, 2019.04.30.

"A közzétett adatok könyvvizsgálattal nincsenek alátámasztva."

Aegon Maraton Aktív Vegyes Befektetési Alap

- Kiegészítő melléklet -

a 2018. évi Éves beszámolóhoz

Általános rész

A Társaság bemutatása

Az Aegon Maraton Aktív Vegyes Befektetési Alapot (továbbiakban: az "Alap") a Pénzügyi Felügyelet H-KE-III-684/2015. számú határozatával vette nyilvántartásba. Az Alap működését 2015. július 8-án kezdte meg. Lajstromszáma 1111-616.

Az Alap kezelését az Aegon Magyarország Befektetési Alapkezelő Zrt. (továbbiakban: az "Alapkezelő") végzi (Székhely: 1091 Budapest, Üllői út 1., honlap: <http://www.aegonalapkezelo.hu>).

Az Alap az üzleti évről mérleget és eredmény kimutatást készít a 215/2000. Kormányrendelet által előírt tagolás szerint.

Az Éves beszámolót aláíró, a Társaság képviselőjére jogosult vezető tisztségviselő neve, és lakóhelye (SzTv. 89 (4) d. pont):

Kocsis Bálint (1121 Budapest, Lidérc u. 18.)
az Alapkezelő adminisztrációs vezérigazgató-helyettese

Kadocsa Péter (1025 Budapest, Pusztaszeri út 29/C. I/3.)
az Alapkezelő vezérigazgatója

A könyvviteli szolgáltatás irányításáért, vezetéséért és az éves beszámoló összeállításáért felelős személy neve, regisztrációs száma, anyja neve, születési helye (SzTv. 88§ (9) pont):

Név: Kollár Tamás
Regisztrációs száma: 190105
Anyja neve: Ladányi Katalin
Születési helye: Budapest

Az éves beszámolót a 2015. évi XVI. tv értelmében, a Felügyelet álláspontjával összhangban könyvvizsgáló nem hitelesítette.

Az éves jelentés könyvvizsgálatára vonatkozó információk:

A megbízott könyvvizsgáló társaság: PricewaterhouseCoopers Könyvvizsgáló Kft.
1055 Budapest, Bajcsy-Zsilinszky út 78.
Céggjegyzékszám: 01-09-063022
Nyilvántartásba vételi szám: 001464

Az auditáló társaság munkatársa: Szabados Szilvia
Kamarai tagsági szám: 005314

Az alap bemutatása

Az Alap különböző eszközökben levő közép és hosszú távú trendek kombinációit használva részvényeket, kötvényeket és egyéb értékpapírokat vásárolhat, vagy kölcsönvétel után adhat el rövidre, tőzsdei vagy tőzsdén kívüli határidős ügyletek segítségével vehet fel vételi, illetve eladási pozíciókat, valamint opciós ügyleteket köthet.

Számviteli politika

Az eszközök és források értékelésére a Számviteli Törvény és a Kormányrendelet tételes előírásokat tartalmaz, amelyektől nem térünk el. Az értékelésnél a vállalkozás folytatásának elvéből kell kiindulni.

Értékpapírok: A befektetési alap eszközeit negyedévek végén a letétkezelő által meghatározott piaci értékre kell beértékelni.

Év közben tényleges beszerzési áron kell nyilvántartani a befektetett eszközöket, valamint a forgóeszközök között bemutatott értékpapírokat;

Ha az értékpapírt az értékpapírtőzsdén jegyzik vagy forgalmazzák, azt a forgalommal súlyozott tőzsdei átlagárfolyamon, a tőzsdén nem, de a nyilvános értékpapír-forgalomban forgalmazott értékpapírt a napi (záró) árfolyamon kell a nettó eszközérték kiszámításánál figyelembe venni.

Egyéb értékpapírok értékelési módszere az Alapok kezelési szabályzatában megtalálhatók.

Negyedév végi (és év végi) beértékeléskor az értékpapírok piaci értékének és az értékpapír beszerzési értéke, valamint - a korábbi értékelések alapján elszámolt és nyilvántartott - értékkülönbözete együttes értékének különbségét az értékkülönbözettel és a tőkeváltozással (tőkenövekménnyel) szemben kell elszámolni.

Az Alapok és az Alapkezelő közötti elszámolások (kezelési költség felszámítása, kezelési költség pénzügyi rendezése) a befektetési alap és az alapkezelő könyvviteli nyilvántartásaiban - egymástól elkülönítetten - egyidejűleg könyvelendők.

Származékos ügyletek: A negyedévek végén nyitott származékos ügyletek piaci értékét a származékos ügyletek beértékelési különbsége soron kell elszámolni az értékelési különbség tartalmával szemben. A nyitott származékos ügyletek beértékelését negyedévente el kell végezni.

Követelések és források: Könyv szerinti értéken tartjuk nyilván a követeléseket; a pénzeszközöket; a saját tőkét; a céltartalékot; a kötelezettségeket; az aktív és passzív időbeli elhatárolásokat.

A külföldi pénzügyi értékre szóló követelések és kötelezettségek, valamint a valutakészletek és devizabetétek piaci értékének meghatározásánál az MNB által közzétett hivatalos devizaárfolyamnak az értékelés napján érvényes értékét kell alapul venni – könyv szerinti értékről piaci értékre történő beértékelése szintén negyedévente végzendő.

Az értékelési eljárások esetleges megváltoztatását a Számviteli Politikában - indoklással együtt - írásban rögzíteni kell. A változás tényét, valamint az eszközökre, forrásokra és az eredményre gyakorolt számszerűsített hatását a kiegészítő mellékletben be kell mutatni.

Kiegészítések a Mérleghez

A) Befektetett eszközök

Az Alap 2018.12.31-én nem rendelkezett **Befektetett pénzügyi eszközökkel**, az állományban lévő értékpapírok vásárlása forgatási céllal történt.

B) Forgóeszközök

A **Követelések** értéke a mérleg fordulónapján **46 226 eFt**, ami áthúzódó befektetési jegy forgalmazásból, és a le nem zárt napi elszámolású ügyletek egyenlegéből adódik.

	adatok eFt-ban			
Követelések	2017	2018	Vált.	Vált.%
Pénzügyi fedezet	0	18 363	18 363	0%
Származékos ügyletből követelés	9 115	279	-8 836	-97%
Áthúzódó ügyletből származó követelés	0	26 595	26 595	0%
Áthúzódó befektetési jegy forgalmazás	130 028	989	-129 039	-99%
Összesen:	139 143	46 226	-92 917	-67%

A forgóeszközök között kimutatott **értékpapírok** értéke a következőkből tevődik össze:

	adatok eFt-ban			
Értékpapírok	2017	2018	Vált.	Vált.%
Értékpapírok beszerzési értéke	19 059 835	21 072 386	2 012 551	11%
Értékpapírok értékelési különbözete kamatból	37 942	61 656	23 714	63%
Értékpapírok értékelési különbözete egyéb piaci értékítéletből	160 512	34 961	-125 551	-78%
Értékpapírok összesen:	19 258 289	21 169 003	1 910 714	10%

Az értékpapírok névértékének, beszerzési értékének, a mérleg fordulónapján kimutatott piaci értékének és értékelési különbözetének részletezését az **1. sz. melléklet** tartalmazza.

Az értékelési különbözet összege a beszerzési érték és a 2001. évi CXX. Törvény, a 215/2000. számú Kormányrendelet, valamint az Alap mindenkor érvényes Tájékoztatója által meghatározott értékelés szerinti piaci érték különbözetének eredménye.

Az értékesített értékpapírok könyv szerinti kivezetési értéke a FIFO módszerrel került meghatározásra. A kamatokból származó értékelési különbözet az egyes kamatszelvénnyel rendelkező értékpapírok esedékes kamatszelvénye alapján 2018.12.28-ig időarányosan számított kamatának és az állományban lévő értékpapírok névértékének szorzataként lett meghatározva.

A **Pénzeszközök értéke** 2018. december 31-én **4.373.548 eFt** volt, amely a Letétkezelőnél vezetett következő számlákból tevődik össze:

	adatok eFt-ban			
Számla típusa	2017	2018	Vált.	Vált.%
CZK	64 701	275	-64 426	-100%
HRK	7 527	12 240	4 713	63%
PLN	34 611	312 509	277 898	803%
RON	369	141 362	140 993	38209%
TRY	734	-1 024	-1 758	-240%
HUF	1 106 425	2 051 637	945 212	85%
EUR	1 155 042	1 373 892	218 850	19%
GBP	73 619	412 624	339 005	460%
USD	92 371	70 033	-22 338	-24%
Összesen:	2 535 415	4 373 548	1 838 133	72%

C) Aktív időbeli elhatárolások

Az Alapnak aktív időbeli elhatárolása 2018. év végén nem volt.

D) Származtatott ügyletek értékelési különbözete

Az Alap eszközei között **származtatott ügyletek** is szerepelnek. Ezek év végi beértékelési különbözetének nettó értéke látható a D) soron, ami az idei évben – **91 814 e Ft** volt.

E) Saját tőke

A **Saját tőke** változása a következő:

Saját tőke	2017	2018	adatok eFt-ban	
			Vált.	Vált.%
Indulótőke:				
Forgalomban lévő befektetési jegyek névértéke	19 100 746	23 835 367	4 734 621	25%
Kibocsátott befektetési jegyek névértéke	31 651 249	41 081 357	9 430 108	30%
Visszavásárolt befektetési jegyek névértéke	12 550 503	17 245 990	4 695 487	37%
Tőkenövekmény:				
Visszavásárolt befektetési jegyek bevonási értékülönbözet	1 348 597	2 022 589	673 992	50%
Értékpapírok értékelési különbözetéből	233 997	4 803	-229 194	-98%
Előző évek eredményből	26 134	261 566	235 432	901%
Üzleti év eredményéből	235 432	-851 928	-1 087 360	-462%
Összesen:	20 944 906	25 272 397	4 327 491	21%

F) Céltartalék

Céltartalék képzésére 2018-ban nem került sor.

G) Kötelezettségek

A **Kötelezettségek** értékének változása a következő:

Kötelezettségek	2017	2018	adatok eFt-ban	
			Vált.	Vált.%
Raiffeisen trailer fee	4 308	2 689	-1 619	-38%
Raiffeisen letétkezelési díj	1 458	1 046	-412	-28%
Forgalmazói jutalékok	24 837	46 857	22 020	89%
Pénzügyi fedezet	61 933	0	-61 933	-100%
Aegon Mo. Bef. Alapkez. Zrt. (főforg. jut.)	2 183	0	-2 183	-100%
Aegon Mo. Bef. Alapkez. Zrt. (sikerdíj)	103 409	32 034	-71 375	-69%
Áthúzódó ügyletekből származó kötelezettség	803 669	8 491	-795 178	-99%
PWC audit díj	594	0	-594	-100%
Áthúzódó forgalmazásból adódó kötelezettség	16 854	125 139	108 285	642%
Összesen:	1 019 245	216 256	-802 989	-79%

H) Passzív időbeli elhatárolások

A **Passzív időbeli elhatárolások** összetevői az üzleti évet terhelő, de a mérleg fordulónapját követően kiszámlázásra és pénzügyi rendezésre kerülő alábbi tételek:

adatok eFt-ban

Passzív időbeli elhatárolások	2017	2018	Vált.	Vált.%
Könyvvizsgálói díj	594	890	296	50%
Különadó	2 154	3 352	1 198	56%
Tranzakciós díj	414	2 345	1 931	466%
Felügyeleti díj	1 077	1 723	646	60%
Összesen:	4 239	8 310	4 071	96%

Az Alap mérlegének aktív és passzív oldala egyezően 25 496 963 e Ft volt.

Kiegészítések az Eredménykimutatáshoz

Az Alap tárgyévi eredménye 51 928 eFt veszteség.

A Pénzügyi műveletek bevételeinek értéke:

adatok eFt-ban

Pénzügyi műveletek bevételei	2017	2018	Vált.	Vált.%
Pénzintézettől kapott kamatok	41	136	95	232%
Diszkont kincstárjegyek árnyeresége	4 079	6 375	2 296	56%
Részvények osztaléka	115 254	105 323	-9 931	-9%
Részvények árfolyamnyeresége	511 250	959 803	448 553	88%
Kamatozó kötvények árfolyamnyeresége	9 939	123 090	113 151	1138%
Kamatozó papírok felhalmozott kamata	-52 322	-16 396	35 926	-69%
Devizaeszközök árfolyamnyeresége	0	18	18	0%
Értékpapírok kapott kamata	77 336	216 776	139 440	180%
Származékos ügyletek árfolyamnyeresége	384 041	1 466 331	1 082 290	282%
Összesen:	1 049 618	2 861 456	1 811 838	173%

A Pénzügyi műveletek ráfordításainak összetevői:

adatok eFt-ban

Pénzügyi műveletek ráfordításai	2017	2018	Vált.	Vált.%
Diszkont kincstárjegyek árfolyamvesztesége	12	1 313	1 301	10842%
Értékpapírkölcsön ráfordítása	237	0	-237	-100%
Kamatozó kötvények árfolyamvesztesége	19 582	69 008	49 426	252%
Részvények árfolyamvesztesége	209 735	1 652 170	1 442 435	688%
Származékos ügyletek árfolyamvesztesége	283 199	1 334 976	1 051 777	371%
Fizetendő kamatok	459	4 360	3 901	850%
Devizaeszközök mér.l.ford-napi össz.árf.veszt.	14 724	106 340	91 616	622%
Fizetendő kamatok	0	2 344	2 344	0%
Opció díjak	7 264	46 405	39 141	539%
Összesen:	535 212	3 216 916	2 681 704	501%

Pénzügyi műveletek között lévő **származékos ügyletek évközi realizált eredménye** 2018-ban összesítve **131 355 e Ft nyereség** volt, mely ügylettípusonként az alábbiak szerint alakult:

adatok eFt-ban		
Származékos ügylet típusok	Nyereség	Veszteség
Határidős pozíció napi elszámolás	1 466 331	1 334 976
Összesen:	1 466 331	1 334 976

Működési költségként a következő került kimutatásra:

adatok eFt-ban				
Működési költségek	2017	2018	Vált.	Vált.%
Letétkezelői díj	5 132	10 131	4 999	97%
Főforgalmazói jutalék	5 385	13 579	8 194	152%
Felügyeleti díj	2 670	6 767	4 097	153%
Forgalmazói díjak	56 276	155 923	99 647	177%
Tranzakciós díjak	173	0	-173	-100%
Megbízási díjak	24 401	45 370	20 969	86%
Alapkezelői díjak	96 473	223 011	126 538	131%
Keler díjak	583	1 363	780	134%
Sikerdíj	81 176	0	-81 176	-100%
Ügynöki jutalékok	0	26 501	26 501	0%
Bankköltség	181	195	14	8%
Könyvvizsgálói díj	1 195	1 187	-8	-1%
Összesen:	273 645	484 027	210 382	77%

Egyéb bevétele **729 e Ft** büntető jutalékbevételeből , **Egyéb ráfordítása** a befektetési alapok külön adójából **13 170 e Ft** adódott.

A befektetési jegyek névértéke után az Alap nem fizetett hozamot.
Az alapnak nem volt kapott, ill. adott fedezete, biztosítéka, óvadéka, garancia- és kezességvállalása.
Az Alapkezelő nem vállal ígéretet hozam, illetve tőke megóvására.

Az Alap Portfólió jelentését a **2. sz. melléklet** tartalmazza, amely a tárgyév utolsó hivatalosan közzétett napi nettó eszközérték számításának napjára, 2018.12.28-ra készült.

A Mérlegbéli és Kiegészítő melléklet táblázataiban lévő adatok és a 2. számú mellékletben található Portfóliójelentés összehasonlíthatóságát a nyilvántartásból adódó eltérések nehezítik.

A számviteli rendszer nyilvántartásának a 2000. évi C. Számviteli Törvénynek, illetve a 215/2000. Kormányrendeletnek való megfelelése érdekében a mérleg sorok eltérhetnek a Portfóliójelentés soraitól, de természetesen a Saját tőke egyezősége mellett.

Ennek lehetséges okai a következők:

- Az alapra terhelt díjak eltérnek a két kalkulációban (számviteli értelemben december 31-ig számított díjak, míg az analitikus nyilvántartás szerint az utolsó hivatalosan közzétett napi nettó eszközérték számításának napjáig felszámított díjak kerülnek a kötelezettségek közé).
- A Kiegészítő melléklet táblái között található "Kötelezettségek" tábla a kötelezettségeket szállítónkénti felbontásban tartalmazza, míg a jelentés költség típusonként, így az nehezen összehasonlítható.
- Passzív időbeli elhatárolások a Portfóliójelentésben nem szerepelnek, ezek a tételek ott a „Kötelezettségek” soraiban szerepelnek.

- A bankszámlaegyenlegek a számlavezető bankok utólagos „visszakönyvelései” miatt eltérhetnek, és így egyenlegük a Portfóliójelentésben a „Követelések” és a „Folyószámla” sorokon szerepelhet megosztva.
- Az áthúzódó befektetési jegy forgalmazás a Portfóliójelentésben megosztva a „Követelések” és a „Kötelezettségek” sorokon szerepel, míg a számviteli kimutatásban egy összegben a „Követelések” között.

Az értékpapírok összetételét és beértékelését részletező 1. sz. melléklet 2018. december 31-i árfolyamon mutatja a papírokat, míg a nettó eszközérték kalkulációt tartalmazó 2. sz. melléklet az utolsó olyan kereskedési napra, melyre nettó eszközérték kalkulációt számítottak.

Budapest, 2019. április 30.

Cash-flow kimutatás
Aegon Maraton Aktív Vegyes Befektetési Alap
2018. év

Megnevezés	2017	2018
1 Tárgyévi eredmény (befolyt bérleti díjak, kapott hozamok nélkül) +/-	235 432	-851 928
2 Elszámolt amortizáció +	0	0
3 Elszámolt értékvesztés és visszairás +/-	0	0
4 Elszámolt értékelési különbözet +/-	0	0
5 Céltartalék képzés és felhasználás különbözete +/-	0	0
6 Ingatlan befektetések értékesítésének eredménye +/-	0	0
7 Értékpapír befektetések értékesítésének, beváltásának eredménye +/-	0	0
8 Befektetett eszközök állományváltozása +/-	0	0
9 Forgóeszközök állományváltozása -/+	-15 615 030	-1 919 634
10 Rövid lejáratú kötelezettség állományváltozása +/-	933 275	-802 989
11 Hosszú lejáratú kötelezettség állományváltozása +/-	0	0
12 Aktív időbeli elhatárolások állományváltozása -/+	37	0
13 Passzív időbeli elhatárolások állományváltozása -/+	2 424	4 071
I. Szokásos tevékenységből származó pénzeszközváltozás	-14 443 862	-3 570 480
14 Ingatlanok beszerzése -	0	0
15 Ingatlanok eladása +	0	0
16 Befolyt bérleti díjak +	0	0
17 Értékpapírok beszerzése -	0	0
18 Értékpapírok eladása, beváltása +	0	0
19 Kapott hozamok +	0	0
II. Befektetési tevékenységből származó pénzeszközváltozás	0	0
20 Befektetési jegy kibocsátás +	18 087 785	9 430 108
21 Befektetési jegy kibocsátás során kapott apport -	0	0
22 Befektetési jegy visszavásárlása -	-1 804 125	-4 021 495
23 Befektetési jegyek után fizetett hozamok -	0	0
24 Hitel, illetve kölcsön felvétele +	0	0
25 Hitel illetve kölcsön törlesztése -	0	0
26 Hitel és kölcsön után fizetett kamat -	0	0
III. Pénzügyi műveletekből származó pénzeszközváltozás	16 283 660	5 408 613
IV. Pénzeszközök változása (+/-I. +/-II. +/-III. sorok)	1 839 798	1 838 133

"A közzétett adatok könyvvizsgálattal nincsenek alátámasztva."

Értékpapír	eszköz kategória	Devizanem	Kibocsátó	Névérték	Nyilvántartási ár	Beértékelési ár	Beértékelési különbözet	Felhalmozott kamat %	Felhalmozott kamat tartalom	Lineáris amortizációs érték(kamat)	Egyéb beértékelési különbözet
Adventum TRIUM Ingatlan Alap összesen	befektetési jegy	EUR	Barclays Global Investors Ltd	20	619 380 000	781 446 897	162 066 897				162 066 897
Fidelity Funds - China Consumer Fund Y-ACC-USD összesen	befektetési jegy	USD		57 700	327 283 032	282 544 448	-				44 738 584
VanEck Vectors Russia ETF összesen	befektetési jegy	USD	Lyxor UCITS ETF Daily Double Short Bund	74 000	427 593 048	389 804 250	-				37 788 798
Befektetési jegyek összesen:				131 720	1 374 256 080	1 453 795 595	79 539 515				79 539 515
KOFLA CS A.S. összesen	részvény	CZK		4 099	24 145 160	14 465 412	-				9 679 748
Altium European Real Estate összesen	részvény	EUR		121 528	149 070 726	126 204 069	-				22 866 657
Erste Bank összesen	részvény	EUR		81 010	778 364 012	756 632 634	-				21 741 378
S.IMMO AG összesen	részvény	EUR		27 868	77 663 152	130 276 083	-				52 612 931
Schoeller-Bleckmann Oilfield AG összesen	részvény	EUR		10 200	208 101 266	188 073 705	-				20 027 561
Hrvatska Telekom összesen	részvény	HRK		19 162	118 504 776	124 687 134	-				6 182 358
ANY Biztonsági Nyomda Nyrt. összesen	részvény	HUF		135 000	144 895 000	174 825 000	-				29 930 000
Duna House részvény összesen	részvény	HUF		52 817	201 374 118	197 535 580	-				3 838 538
Graphisoft Park SE összesen	részvény	HUF		115 136	330 382 426	401 824 640	-				71 442 214
Magyar Telekom Nyrt. részv. összesen	részvény	HUF		2 046 659	928 632 586	900 529 960	-				28 102 626
Waberer's International Nyrt. összesen	részvény	HUF		62 309	236 221 934	143 310 700	-				92 911 104
Bank Handlowy összesen	részvény	PLN		777	4 580 666	4 017 138	-				563 528
Benefit Systems SA összesen	részvény	PLN		1 780	136 477 584	112 403 582	-				24 074 002
CCC összesen	részvény	PLN		10 460	158 538 533	151 279 905	-				7 258 628
ENEA SA összesen	részvény	PLN		5 000	3 671 180	3 703 590	-				32 410
PlayWay SA összesen	részvény	PLN		20 822	195 344 312	210 316 775	-				14 972 463
BRD-GROUPE SOCIETE GENERALE összesen	részvény	RON		166 372	142 215 258	130 887 182	-				11 328 077
OMV PETROM SA összesen	részvény	RON		1 930 000	44 853 366	39 823 601	-				5 029 765
Részvények összesen:				4 810 999	3 883 036 527	3 810 786 561	-	0	-	-	72 249 966
FJ19NF01 összesen	kamatozó papír	EUR		256 300	78 824 165	83 304 914	-	0,387	318 900	318 900	4 161 849
ELPEGA 10/14/2021 4,87% összesen	kamatozó papír	EUR		915 000	305 378 269	311 859 320	-	1,0446	3 073 022	3 073 022	3 408 029
ERSTBK PERP 2021/10/15 8,875% EUR összesen	kamatozó papír	EUR		1 000 000	381 476 142	366 713 984	-	1,8774	6 036 029	6 036 029	20 798 186
MFB 2021/12/08 2,375% EUR összesen	kamatozó papír	EUR		650 000	206 381 599	220 136 306	-	0,1487	312 845	312 845	13 441 862
MOL 2023/04/28 2,625% összesen	kamatozó papír	EUR		1 450 000	483 992 727	499 773 325	-	1,7764	8 281 390	8 281 390	7 499 208
EUBF119A összesen	kamatozó papír	HUF		125 870 000	126 137 630	128 087 521	-	0,3397	427 580	427 580	11 532 341
2020B összesen	kamatozó papír	HUF		200 000 000	218 107 400	212 356 800	-	1,8219	3 643 800	3 643 800	9 394 400
2020A összesen	kamatozó papír	HUF		400 000 000	486 321 600	455 829 600	-	1,0068	4 027 200	4 027 200	34 519 200
2021C összesen	kamatozó papír	HUF		1 600 000 000	1 555 602 400	1 582 116 800	-	0,4479	7 166 400	7 166 400	19 348 000
2021A összesen	kamatozó papír	HUF		300 000 000	296 978 046	296 693 700	-	0,0029	8 700	8 700	293 046
2027A összesen	kamatozó papír	HUF		500 000 000	523 537 000	502 643 500	-	0,5342	2 671 000	2 671 000	23 564 500
MOL 2019/09/28 6,25% USD összesen	kamatozó papír	USD		400 000	113 562 170	116 330 961	-	1,6319	1 833 864	1 833 864	934 927
MAEXIM 2020/01 4% USD összesen	kamatozó papír	USD		1 000 000	275 866 366	286 338 824	-	1,8667	4 882 427	4 882 427	5 789 431
CROATIA 2021/03 6,375% USD összesen	kamatozó papír	USD		1 000 000	281 700 151	299 775 622	-	1,7	4 775 980	4 775 980	13 299 491
REPUN 2021/03/29 6,375% USD összesen	kamatozó papír	USD		2 000 000	550 541 445	602 343 788	-	1,6115	9 054 696	9 054 696	42 747 648
Kamatozó papírok összesen:				3 134 541 300	5 884 407 679	5 964 314 966	79 907 286		56 313 833	56 313 833	23 593 453
D190227 összesen	diszkont papír	HUF	Államadósság Kezelő Központ Zrt.	4 063 570 000	4 063 024 658	4 063 570 000	-		545 342		341 367
D190424 összesen	diszkont papír	HUF	Államadósság Kezelő Központ Zrt.	500 000 000	488 483 000	500 000 000	-		1 517 000		964 482
D190522 összesen	diszkont papír	HUF	Államadósság Kezelő Központ Zrt.	466 490 000	464 121 928	466 424 225	-		2 302 296		974 570
D190731 összesen	diszkont papír	HUF	Államadósság Kezelő Központ Zrt.	3 170 110 000	3 162 510 602	3 167 840 201	-		5 329 699		2 338 043
D190925 összesen	diszkont papír	HUF	Államadósság Kezelő Központ Zrt.	672 610 000	671 489 432	671 751 077	-		261 645		191 120
D191120 összesen	diszkont papír	HUF	Államadósság Kezelő Központ Zrt.	1 074 360 000	1 071 056 081	1 070 520 237	-		535 844		835 451
Diszkont papírok összesen:				9 947 140 000	9 930 685 602	9 940 105 741	9 420 139		-	-	5 341 751
Total:				13 086 624 019	21 072 385 888	21 169 002 862	96 616 974		56 313 833	61 655 584	34 961 391

A közzétett adatok könyvvizsgálattal nincsenek alátámasztva.

Portfólió jelentés értékpapíralapra

Alapadatok:

Alap neve, lajstromszáma:	Aegon Maraton Aktív Vegyes Befektetési Alap, 1111-616
Alapkezelő neve:	AEGON Magyarország Befektetési Alapkezelő Zrt.
Letétkezelő neve:	Raiffeisen Bank Zrt.
Alapdeviza:	HUF
NEÉ számítás típusa:	T nap
Tárgynap:	2018.12.28
Saját tőke:	25 271 803 125 HUF

Sorozatok

sorozat	deviza	1 jegyre jutó NEÉ	darabszám	érték
A	HUF	1.043685	12 989 272 368	13 556 708 731 HUF
C	CZK	1.070491		CZK
E	EUR	1.011055	10 426 353	10 541 616 EUR
I	HUF	1.078231	4 354 392 459	4 695 040 935 HUF
P	PLN	1.053014	12 597 381	13 265 219 PLN
R	HUF	1.063821	85 607 330	91 070 875 HUF
U	USD	1.064082	8 520 829	9 066 861 USD

A tárgynapi nettó eszközérték meghatározása:

I. Kötelezettségek				Összeg/Érték	(%)
I/1. Hitelállomány:	Hitelező	Futamidő		0	0,00%
				0	0,00%
Egyéb kötelezettségek:				223 408 131	100,00%
Atmenő befektetési jegy visszaváltás				21 296 217	9,53%
Bizományosi díj				9 630 043	4,31%
Egyéb kötelezettség				50 273 865	22,50%
Tranzakciós díj				131 369	0,06%
Könyvvizsgálói díj				880 721	0,39%
PSZÁF díj				1 671 220	0,75%
Letétkezelői díj				821 192	0,37%
Vagyonkezelői díj				31 491 418	14,10%
Sikerdíj					0,00%
Vezető forgalmazó díja				3 369 622	1,51%
Befektetési jegy visszaváltás				103 842 464	46,48%
I/3. Céltartalékok:				0	0,00%
I/4 Passzív időbeli elhatárolások:				0	0,00%
		Kötelezettség össz.:		223 408 131	100,00%
II. Eszközök				Összeg/Érték	(%)
II/1. Folyószámla, készpénz:	deviza	egyenleg		4 361 970 012	17,11%
számla			érték		%
Maraton Alap PLN számla - Raiffeisen	PLN	3 861 375,03	288 908 080	1,13%	
Maraton Alap EUR számla - Raiffeisen	EUR	4 016 989,66	1 291 502 346	5,07%	
Maraton Alap USD számla - Raiffeisen	USD	53 217,31	14 950 871	0,06%	
Maraton Alap befszámla - Raiffeisen	HUF	#####	2 033 441 382	7,97%	
Maraton Alap CZK számla - Raiffeisen	CZK	22 015,92	274 539	0,00%	
Maraton Alap - Erste óvadéki HUF	HUF	18 195 856,00	18 195 856	0,07%	
Maraton Alap - Erste óvadéki USD	USD	148 212,10	41 638 707	0,16%	
Maraton Alap RON számla - Raiffeisen	RON	2 048 419,09	141 361 401	0,55%	
Maraton Alap TRY számla - Raiffeisen	TRY	1,35	72	0,00%	
Maraton Alap HRK számla - Raiffeisen	HRK	282 159,88	12 240 096	0,05%	
Maraton Alap - Erste óvadéki EUR	EUR	9 657,36	3 104 938	0,01%	
Maraton Alap - Erste óvadéki TRY	TRY	40 993,14	2 185 344	0,01%	
Maraton Alap - Erste óvadéki PLN	PLN	315 437,09	23 601 003	0,09%	
Maraton Alap - óvadéki EUR Rafi	EUR	108 892,34	35 009 976	0,14%	
Maraton Alap - óvadéki USD Rafi	USD	0,03	8	0,00%	
Maraton Alap GBP számla - Raiffeisen	GBP	1 161 502,72	412 623 841	1,62%	
Maraton ügyfél EMIR Raiffeisen bank óvadéki - EUR	EUR	133 531,00	42 931 552	0,17%	
II/2. Egyéb követelés:				42 492 123	0,17%
Bankszámlák kamata				-2 284 554	-0,01%
Atmenő befektetési jegy jegyzés				79 410	0,00%
Egyéb követelés				43 787 224	0,17%
Befektetési jegy jegyzés				910 043	0,00%

II/3. Lekötött bankbetétek		Bank	Futamidő		%
II/3.1. Max 3 hó lekötésű:					%
II/3.2. 3 hónapnál hosszabb lekötésű:					%
II/4. Értékpapírok:	ISIN	Devizane m	Mennyiség	21 167 459 601	83,01%
II/4.1. Állampapírok:				13 891 023 171	54,48%
II/4.1.1. Kötvények:				3 651 289 021	14,32%
2020A	HU0000402235	HUF	400 000 000	455 583 200	1,79%
2020B	HU0000402953	HUF	200 000 000	212 299 400	0,83%
2021A	HU0000402995	HUF	300 000 000	296 690 400	1,16%
2021C	HU0000403464	HUF	1 600 000 000	1 582 051 200	6,20%
2027A	HU0000403118	HUF	500 000 000	502 520 500	1,97%
REPHUN 2021/03/29 6,375% USD		USD	2 000 000	602 144 321	2,36%
II/4.1.2. Kincstárjegyek:				9 940 105 741	38,98%
D190227	HU0000521950	HUF	4 063 570 000	4 063 570 000	15,94%
D190424	HU0000522032	HUF	500 000 000	500 000 000	1,96%
D190522	HU0000522107	HUF	466 490 000	466 424 225	1,83%
D190731	HU0000522180	HUF	3 170 110 000	3 167 840 201	12,42%
D190925	HU0000522255	HUF	672 610 000	671 751 077	2,63%
D191120	HU0000522347	HUF	1 074 360 000	1 070 520 237	4,20%
II/4.1.3. Egyéb jegybankképes ép.:					%
II/4.1.4. Külföldi állampapírok:				299 628 410	1,18%
CROATIA 2021/03 6,375% USD		USD	1 000 000	299 628 410	1,18%
II/4.2. Gazdálkodói és egyéb hitelviszonyt megtestesítő ép.:				1 801 864 529	7,07%
II/4.2.1. Tőzsdére bevezetett:				1 123 400 238	4,41%
MAEXIM 2020/01 4% USD		USD	1 000 000	286 361 861	1,12%
MFB 2021/12/08 2,375% EUR		EUR	650 000	220 774 535	0,87%
MOL 2019/09/26 6,25% USD		USD	400 000	116 409 399	0,46%
MOL 2023/04/28 2,625%		EUR	1 450 000	499 854 442	1,96%
II/4.2.2. Tőzsdén kívüli:					%
II/4.2.3. Külföldi kötvények:				678 464 291	2,66%
ELPEGA 10/14/2021 4,87%		EUR	915 000	311 797 247	1,22%
ERSTBK PERP 2021/10/15 8,875% EUR		EUR	1 000 000	366 667 044	1,44%
II/4.3. Részvények:				3 811 186 129	14,95%
II/4.3.1. Tőzsdére bevezetett:				1 818 025 880	7,13%
ANY Biztonsági Nyomda Nyrt.		HUF	135 000	174 825 000	0,69%
DUNA HOUSE		HUF	52 817	197 535 580	0,77%
Graphisoft Park SE		EUR	115 136	401 824 640	1,58%
Magyar Telekom Nyrt. részv.		HUF	2 046 659	900 529 960	3,53%
Waberer's International Nyrt		EUR	62 309	143 310 700	0,56%
II/4.3.2. Külföldi részvények:				1 993 160 249	7,82%
Atrium European Real Estate		EUR	121 528	126 204 069	0,49%
Bank Handlowy		PLN	777	4 017 138	0,02%
Benefit Systems SA		PLN	1 780	112 403 582	0,44%
BRD-GROUPE SOCIETE GENERALE		RON	166 372	130 887 182	0,51%
CCC		PLN	10 460	151 279 905	0,59%
ENEA SA		PLN	5 000	3 703 590	0,01%
Erste Bank		EUR	81 010	756 622 504	2,97%
Hrvatska Telekom		HRK	19 162	124 687 134	0,49%
KOFOLA CS A.S.		CZK	4 099	14 465 412	0,06%
OMV PETROM SA		RON	1 930 000	40 223 169	0,16%
PlayWay SA		PLN	20 822	210 316 775	0,82%
S IMMO AG		EUR	27 868	130 276 083	0,51%
Schoeller-Bleckmann Oilfield AG		EUR	10 200	188 073 705	0,74%
II/4.3.3. Tőzsdén kívüli:					%
II/4.4. Jelzáloglevelek:				211 373 305	0,83%
II/4.4.1. Tőzsdére bevezetett:				211 373 305	0,83%
EJBFN19A		HUF	125 870 000	128 076 879	0,50%
FJ19NF01		EUR	256 300	83 296 426	0,33%
II/4.4.2. Tőzsdén kívüli:					%
II/4.5. Befektetési jegyek:				1 452 012 469	5,69%
II/4.5.1. Tőzsdére bevezetett:				670 565 572	2,63%
Fidelity Funds - China Consumer Fund Y-ACC-USD		USD	57 700	280 761 322	1,10%
VanEck Vectors Russia ETF		USD	74 000	389 804 250	1,53%
II/4.5.2. Tőzsdén kívüli:				781 446 897	3,06%
Adventum TRIUM Ingatlan Alap		EUR	20	781 446 897	3,06%
II/4.6. Kárpótlási jegy:				0	0%
II/5. Aktív időbeli elhatárolások:				0	0%
II/6. Határidős ügyletek:			Nyitott nennyiség	-73 456 365	-0,29%
II/6.1. Származtatott ügyletek):				-73 456 365	-0,29%
II/6.1.1. Futures:					0,00%
BIST 30 FUTURES Feb19 Vétel			719		0,00%
DAX INDEX FUTURE Mar19 Vétel			11		0,00%
EURO-BUND FUTURE Mar19 Eladás			22		0,00%
MIDWIG INDEX FUT Mar19 Vétel			130		0,00%
MSCI EmgMkt Mar19 Vétel			144		0,00%
S&P 500 FUTURE Mar19 Vétel			6		0,00%
II/6.1.2. Forward:				-73 456 365	-0,29%

EUR/HUF 19.01.07 Forward Vétel			10 500 000	-66 964 356	-0,26%
EUR/HUF 19.02.06 Forward Vétel			600 000	-4 134 787	-0,02%
EUR/HUF 19.05.17 Forward Eladás			7 200 000	-171 899	0,00%
EUR/HUF 19.11.15 Forward Eladás			7 000 000	4 328 728	0,02%
PLN/HUF 19.10.04 Forward Vétel			13 600 000	-3 723 091	-0,01%
USD/HUF 19.01.07 Forward Vétel			1 327 000	1 866 405	0,01%
USD/HUF 19.02.04 Forward Eladás			1 150 000	-3 301 681	-0,01%
USD/HUF 19.02.06 Forward Vétel			1 150 000	-409 819	0,00%
USD/HUF 19.03.06 Forward Vétel			6 000 000	-4 125 787	-0,02%
USD/HUF 19.03.29 Forward Eladás			5 030 000	4 579 316	0,02%
USD/HUF 19.04.11 Forward Vétel			1 100 000	-1 399 394	-0,01%
Eszközök összesen:				25 498 465 371	100,00%
EUR/HUF 18.01.08 Forward Eladás			7 760 000	8 003 496	0,04%
EUR/HUF 18.03.05 Forward Vétel			7 340 000	-10 691 372	-0,05%
PLN/HUF 18.07.03 Forward Vétel			14 500 000	17 737 400	0,08%
TRY/HUF 18.01.22 Forward Eladás			4 155 000	1 452 765	0,01%
USD/HUF 18.02.20 Forward Eladás			520 000	1 821 636	0,01%
USD/HUF 18.03.05 Forward Vétel			6 070 000	-43 395 524	-0,20%
Eszközök összesen:				21 906 756 089	100,00%

"A közzétett adatok könyvvizsgálattal nincsenek alátámasztva."

AEGON Maraton Aktív Vegyes Befektetési Alap
- Üzleti jelentés -
2018. december 31.

Gazdasági környezet

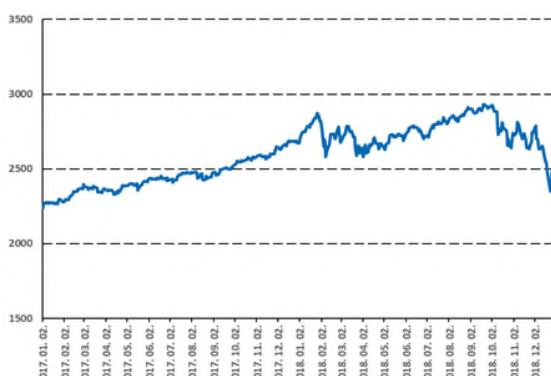
Globális gazdasági környezet

A 2018-as év igen eseménydúsnak bizonyult a világgazdaságban. A Fed élén Jerome Powell követte Janet Yellent, aki elődjénél kevésbé bizonyult „galamb” beállítottságúnak, ami mind a kötvény- és mind a részvénypiacokat nyomás alá helyezte. Nem segített az sem, hogy a beszerzési menedzserindexek és bizalmi indikátorok már nehezen tudtak javulni a rendkívül magas szintekről, és a magas várakozásokhoz képest a tényadatok inkább negatív meglepetéseket okoztak. A 2018-as év legfontosabb eseményét azonban a kereskedelmi háború kitörése jelentette, amely addig fokozódott, hogy a világgazdaság növekedésére vonatkozó piaci előrejelzések csökkentésére került sor. A 2018-as év a kedvező év eleji környezet ellenére így csalódást okozott a befektetőknek, hiszen számos piacon mind a részvények, mind pedig a kötvények veszteséggel zárták az évet. A helyzet azonban nem annyira borús. A vezető fejlett gazdaságok nemhogy nem kerültek szembe recesszióval, vagy átlag alatti gazdasági növekedéssel, de a legtöbb piaci szereplő 2019-re sem vár recessziót.

A feszültségek ellenére az amerikai jegybank a várakozásoknak megfelelően folytatta a szigorítást és 2018 folyamán négy kamatemelést hajtott végre. Az Európai Központi Bank pedig ígéretét betartva év végéig lezárta eszközvásárlási programját.

A 2018-as év fordulópontját az októberi hónap jelentette, hiszen nagymértékű piaci visszaesésnek lehettünk szemtanúi nem csak az olajpiacon de az amerikai részvénypiacon is. Az olajár az egészen októberig tartó emelkedést követően az újra felbukkanó kínálati és a növekedési félelmek miatti keresleti aggodalmak miatt összeomlottak és így csupán a negyedik negyedévben közel 40%-ot esett a WTI árfolyama. Az amerikai részvények 14%-kal estek, alulteljesítve ezzel hosszú idő után először a legtöbb régiót. Az amerikai részvények kivételével a főbb eszközosztályoknak az októberi visszaesés talán csak a legzajosabb időszaka volt az évnek, egy egész éves esést betetőzve. A részvénypiacok Európában, Japánban, az Egyesült Királyságban és Kínában is gyengén teljesítettek mielőtt az amerikai részvényekkel párhuzamosan tovább estek volna októberben. A romló növekedési kilátások, zuhanó részvénypiacok és a csökkenő olajárak nyomán a fejlett piaci kötvényhozamok erőteljes csökkenésbe kezdtek és mind az amerikai 10 éves, mind pedig a német hozamok az év elejéhez képest a legalacsonyabb szinteken zárták az évet.

Éves mélyponton az S&P 500



Forrás: Bloomberg

40%-os esés az olajárban



Forrás: Bloomberg

Magyarországi helyzet

A magyar gazdaság rekord erős évet tudhat maga mögött növekedés tekintetében. Bár a nyár folyamán az előretékintő indikátorokban, mint pl. az ipari termelésben és a kiskereskedelmi forgalomban némi gyengülést láttunk, a reál GDP főként a belső keresletnek köszönhetően a várakozások szerint 4,5% körüli ütemben fog bővülni. A foglalkoztatottság rekord szinteken van, a bérek egyenletesen és gyors ütemben nőnek. A headline év/év érték októberben főként a bázishatások miatt 3,8%-on tetőzött, a maginfláció mértéke pedig közeledik a 3%-os célhoz. A jegybank a magasabb maginfláció miatt felkészült a monetáris politika 2019-ben történő normalizálására.

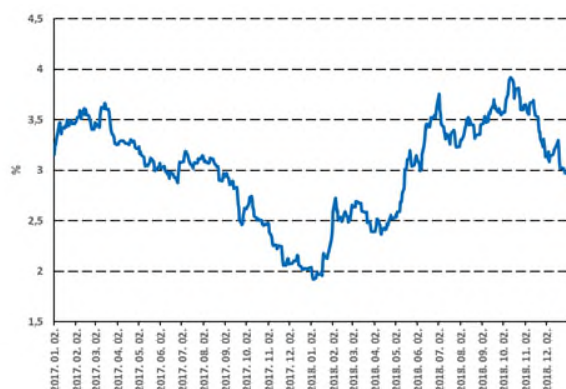
A forint euróval szemben jegyzett árfolyama júniusban elérte a 329-es jegyzés feletti mélypontját, amellyel egyetemben a piac egyértelműen megkérdőjelezte a rövid kamatokra vonatkozó forward guidance-t és a jegybank rendkívül laza monetáris politikáját. Így a jegybanki kommunikációban fordulat következett be és elkezdtek a potenciális monetáris szigorítás előkészítését. Bejelentették, hogy megszüntetik a kevésbé hatékony lazító programokat (MIRS, jelzálogkötvény-vásárlás). A forint így erősödésbe kezdett és éppen 321 felett zárta az évet.

A helyi kötvénypiac egészen harmadik negyedévig tartó gyenge teljesítménye után az utolsó negyedében jelentős hozamralinak lehettünk szemtanúi, melyet az év végére javuló fiskális pozíció és az EU támogatások kifizetése is támogatott.

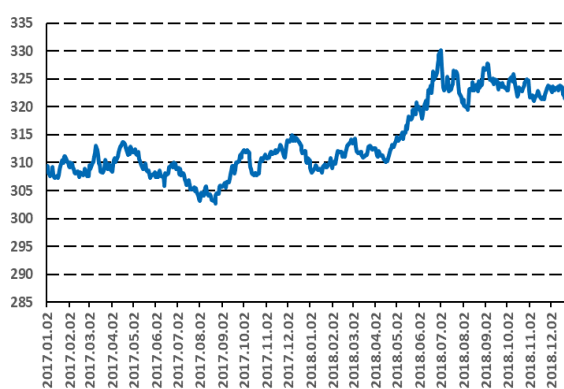
A helyi részvénypiac az év első felében gyengélkedett, azonban a második félév árfolyamemelkedést hozott. A BUX index csak a negyedik negyedévben 5%-kal, az OTP 9%-kal emelkedett.

A magyar 10 éves kötvényhozamok ralija

A forint eléri csúcspontját



Forrás: Bloomberg



Forrás: Bloomberg

Az Alap főbb jellemzői

"Az Alap célja, hogy az általa felvett pozíciók segítségével, megfelelő kockázati limitek mellett az árfolyamok változásából tőkenövekedésre tegyen szert. Ennek érdekében az Alap alulértékelt, főként részvény és kötvény típusú eszközök vételéből és túlértékelt eszközök eladásából kíván adott kockázati szint mellett minél magasabb hozamot elérni.

Az Alap befektetési célja szerint három nagy csoportra oszlanak: Az Alap első csoportba tartozó befektetési hosszú távú, fundamentálisan alulértékelt részvények vétele, és túlértékelté vált részvények eladási pozícióiból állnak. Az Alap második csoportba tartozó befektetési az Alapkezelő globális top-down részvénystratégiáját kívánják megvalósítani, többnyire részvényindexekre szóló futures pozíciók vételével és eladásával. Az Alap harmadik csoportba tartozó befektetési az Alap kötvényportfólióját fedik le, amelynek célja az RMAX Index hozamát elérő vagy azt meghaladó hozam elérése. Az első és második csoportba tartozó eszközök kitettségeinek célsúlya 45%.

Az alap benchmarkja 100% RMAX.

Az Alap származékos ügyleteket használ a portfólió hatékony kezelésének céljából, a befektetési célok elérésének érdekében.

A Kbftv befektetési jegy sorozatokra vonatkozó rendelkezései értelmében az Alapkezelő az Alap egyes eszközeit a befektetési jegy sorozatok közt megoszthatja azon devizakockázat fedezésére szolgáló ügyletek esetében, amelyek célja az Alap adott sorozatának az Alap alapdevizájával szembeni devizakockázatának csökkentése."

Letétkezelő: Raiffeisen Bank Zrt.

Vezető forgalmazó: AEGON Magyarország Befektetési Alapkezelő Zrt.

Az Alap 2018-as záró nettó eszközértéke 13,55 milliárd forint („A” sorozat), 4,69 milliárd forint („I” sorozat), 10,54 millió euró („E” sorozat), 13,26 millió lengyel zlotyi („P” sorozat), 91,07 millió forint („R” sorozat) 9,06 millió usa dollár („U” sorozat) volt.

A mérleg fordulónapja után bekövetkezett lényeges események

A mérleg fordulónapja és a mérlegkészítés időpontja között a mérlegre, illetve az eredményre lényeges befolyású esemény nem történt.

Budapest, 2019. április 30.