

# Aegon Alfa Abszolút Hozamú Befektetési Alap PLN sorozat

## ÁLTALÁNOS INFORMÁCIÓK

Alapkezelő:	AEGON Magyarország Befektetési Alapkezelő Zrt.
Letétkezelő:	Unicredit Bank Hungary Zrt.
Vezető forgalmazó:	AEGON Magyarország Befektetési Alapkezelő Zrt.
Benchmark összetétele:	100% RMAX Index
ISIN kód:	HU0000708318
Indulás:	2009.11.17
Devizanem:	PLN
Ateljes alap nettó eszközértéke:	67 977 725 884 HUF
PLN sorozat nettó eszközértéke:	101 610 550 PLN
Egy jegyre jutó nettó eszközérték:	2,473240 PLN

## BEFEKTETÉSI POLITIKA:

Az Alap célja, hogy komoly kockázatvállalás és derivatív pozíciók aktív használata mellett jelentős hozamhoz juttassa a befektetőket. Az Alap kifejezetten kockázatos, különösen a származtatott pozíciók vállalása miatt. Az Alap az összes igénybe vehető befektetési eszközt - hazai és külföldi kötvényt, részvényt és egyéb értékpapírokat, indexeket és devizákat - hajlandó megvásárolni, vagy eladni, amennyiben komoly nyereséglehetőséget lát. Ebből a szempontból az alap opportunisztikus, megközelítésében a multistratégiát követő alapok közé sorolandó. A multistratégia keretén belül az alapban főleg "Global macro", "Long-short equity", "Convertible bond arbitrage" és "Managed futures" típusú ügyletek dominálnak. Az Alap befektetési eszközosztályok szerint három nagy csoportra osztható: a kötvény, deviza és a részvénypiacokon vállalt többletkockázatot, és ezeken a piacokon mind vételi, mind eladási pozíciókat hajlandó felvállalni, akár a törvényileg engedett maximális keretekig, amely jelenleg ilyen alapok számára kétszeres tőkeáttételt engedélyez. Az Alap befektetési döntéshozatali mechanizmusában a fundamentális, technikai, és behaviorális-pszichológiai tényezőket mérlegeli. Az Alapkezelő a tőle elvárható maximális gondossággal, saját belátása és döntése alapján, a vonatkozó jogszabályok és a Kezelési Szabályzatban foglalt korlátozások betartása mellett alakítja ki az Alap forrásainak felhasználási módját, a befektetési arányokat annak érdekében, hogy az Alap - az Alapkezelő várakozásainak megfelelő jövőbeni kockázatok és hozamok függvényében - hosszabb távon megvalósítsa célját. A likviditás biztosításának érdekében az Alap az ÁKK által a Magyar Állam nevében kibocsátott állampapírokat kívánja portfóliójában tartani.

## FORGALMAZÓK

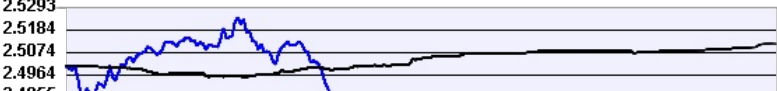
Aegon Towarzystwo Ubezpieczeń na Życie Spółka

## A SOROZAT ÁLTAL ELÉRT NETTÓ HOZAM:

Időtáv	Befektetési jegy	Benchmark
indulástól	3,93 %	2,45 %
2018	-2,13 %	0,31 %
2017	4,29 %	0,20 %
2016	4,03 %	1,22 %
2015	4,63 %	1,50 %
2014	7,32 %	3,31 %
2013	9,75 %	6,54 %
2012	13,54 %	7,01 %
2011	-2,88 %	5,00 %
2010	-0,89 %	-1,22 %

## A SOROZAT TELJESÍTMÉNYE AZ ELMÚLT 12 HÓNAPBAN

### EGY JEGYRE JUTÓ NETTÓ ESZKÖZÉRTÉK, 2018.04.01 - 2019.03.31



— Aegon Alfa Abszolút Hozamú Befektetési Alap PLN sorozat — Benchmark

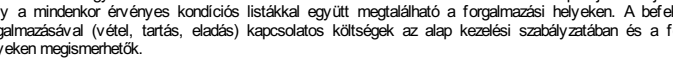
A múltbeli hozamok nem jelentenek garanciát az alap jövőbeni teljesítményére nézve. Jelen hirdetés nem minősül ajánlattételnek vagy befektetési tanácsadásnak. A befektetés részletes feltételeit az Alap Tájékoztatója tartalmazza, mely a mindenkor érvényes kondíciós listákkal együtt megtalálható a forgalmazási helyeken. A befektetési alap forgalmazásával (vétel, tartás, eladás) kapcsolatos költségek az alap kezelési szabályzatában és a forgalmazási helyeken megismerhetők.

## BEFEKTETÉSI HORIZONT:

A javasolt minimális befektetési idő:



Kockázati besorolás a heti hozamok elmúlt időszaki szórása alapján:



nagyon alacsony   alacsony   mérsékelt   közepes   jelentős   magas   nagyon magas

## PIACI ÖSSZEFOGLALÓ:

Tovább folytatták az emelkedést márciusban a főbb részvénypiacok, így 2012 óta a legjobb első negyedévet zárta az eszközosztály. Az erősödés leginkább a pozitív befektetői szentimentnek volt köszönhető, az elemzők nem javították érdemben eredmény előrejelzéseiket, ami azt is jelenti, hogy drágábbak lettek a részvények az év elejéhez képest. A hónap elején még a várakozásoktól elmaradó adatsorok (munkaerőpiac, amerikai kereskedelmi deficit) és a növekedési félelmek tartották nyomás alatt a részvényeket, azonban a kereskedelmi háború körüli optimizmusnak és a piacbarát FED-nek köszönhetően sikerült a fordulót. Jegybanki impulzusoknak gazdag hónap volt a március. Az EKB a várakozásoknak megfelelően nem változtatott a kamatszintenken, ugyanakkor bejelentette a TL TROIL-ait (a hosszabb lejáratú refinanszírozási művelet harmadik hullámát), amellyel olcsó forrásokat kívánnak nyújtani a bankoknak. Emellett a hazai jegybank is megtartotta a kamatoztató ülést, ahol a várakozásoknak megfelelően 10 bázisponttal szűkítették a kamatfolyosót, azonban a jegybankelnök kiemelte, hogy ez egyszeri döntés volt, így mindez nem jelent monetáris politikai fordulatot. A döntés hatására gyengülni kezdett a forint mind a fejlett mind a régiós devizákkal szemben, ami így segítette a külföldi fizetőeszközben dominált eszközeink teljesítményét. A hazai részvénypiacnak azonban az OTP Bank vezetésével sikerült új történelmi csúcsra kapaszkodnia. A jegybanki intézkedések hozamcsökkenést váltottak ki, így a német 10 éves papírok hozama nulla alá esett, míg az amerikai három hónapos és a 10 éves kötvényhozam (a válság óta először) invertálódott. Brexit fronton is mozgalmas hónapot tudhatunk magunk mögött, azonban a végső megoldáshoz nem kerültünk közelebb. Márciusban harmadik alkalommal is elutasították a brit képviselők a May-tervet, annak ellenére, hogy Theresa May ezért cserébe a lemondását is felajánlotta. Jelenleg április 12 a kitölt határidő, így addig kell felmutatnia valami értékelhető brit döntéshozóknak, eddig egyetlen kérdésben jutottak konszenzusra: az egyezség nélküli kilépést minden áron el kell kerülni. Jó teljesítményt ért az alap márciusban, amihez leginkább az alap kötvénykitétsége, deviza pozíciója és egyedi részvénykitétsége járult hozzá. Jelentős forint elleni pozíciót tartottunk mind dollár, euró és régiós devizákkal szemben, azonban a forint erősödése a hó közepén megfordult, így a gyengülő hazai devizát a pozíciók leépítésére és profit realizálásra használtuk fel. A hozamcsökkenés következtében az alap kötvény portfóliója járult hozzá a legtöbbet a teljesítményhez, emellett a görög bankrészvényekben vállalt hosszú pozícióink is jól teljesítették.

## AZ ALAP ESZKÖZÖSSZETÉLE 2019.03.31

Eszköz típusa	Részarány
Államkötvények	45,88 %
Vállalati és hitelintézeti kötvények	30,14 %
Magyar részvények	9,71 %
Nemzetközi részvények	6,26 %
Kollektív értékpapírok	2,77 %
Jelzáloglevelek	0,62 %
Számlapénz	5,31 %
Kötelezettség	-0,39 %
Követelés	0,17 %
Nyitott derivatív pozíciók értéke	-0,46 %
Összesen	100,00 %
Származtatott ügyletek	55,72 %
Nettó korrekciós tőkeáttétel	102,52 %

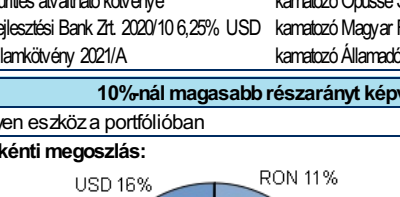
  

A(z) 3 legnagyobb pozíció:			
Eszköz	típus	Partner / kibocsátó	Lejárat
Opus Securities átváltható kötvénye	kamatkozó	Opus Securities (LU)	2099. 10. 31.
Magyar Fejlesztési Bank Zrt. 2020/10 6,25% USD	kamatkozó	Magyar Fejlesztési Bank Zrt (HU)	2020. 10. 21.
Magyar Államkötvény 2021/A	kamatkozó	Államadósság Kezelő Központ Zrt. (HU)	2021. 06. 23.

## 10%-nál magasabb részarányt képviselő eszközök

Nincs ilyen eszköz a portfólióban

## Devizánkenti megoszlás:



## KOCKÁZATI MUTATÓK AZ ELMÚLT 12 HÓNAPRA:

Az alap heti hozamokból számolt évesített szórása: 2,44 %

A benchmark heti hozamokból számolt évesített szórása: 0,21 %

WAM (átlagos lejárat): 8,83 év

WAL (átlagos élettartam): 9,30 év