

**AEGON MAGYARORSZÁG  
BEFEKTETÉSI ALAPKEZELŐ ZRT.**

**JELENTÉS ÉS ÉVES BESZÁMOLÓ  
2016. DECEMBER 31.**

## FÜGGETLEN KÖNYVVIZSGÁLÓI JELENTÉS

### Az AEGON Magyarország Befektetési Alapkezelő Zrt. részvényesének

#### Vélemény

Elvégeztük az AEGON Magyarország Befektetési Alapkezelő Zrt. („a Társaság”) 2016. évi éves beszámolójának könyvvizsgálatát, amely éves beszámoló a 2016. december 31-i fordulónapra elkészített mérlegből – melyben az eszközök és források egyező végösszege 6 089 449 E Ft, az adózott eredmény 2 649 009 E Ft nyereség–, és az ugyanezen időponttal végződő üzleti évre vonatkozó eredménykimutatásból, valamint a számviteli politika jelentős elemeinek összefoglalását is tartalmazó kiegészítő mellékletből áll.

Véleményünk szerint a mellékelt éves beszámoló megbízható és valós képet ad a Társaság 2016. december 31-én fennálló vagyoni és pénzügyi helyzetéről, valamint az ezen időponttal végződő üzleti évre vonatkozó jövedelmi helyzetéről a Magyarországon hatályos, a számvitelről szóló 2000. évi C. törvénnyel összhangban (a továbbiakban: „számviteli törvény”).

#### A vélemény alapja

Könyvvizsgálatunkat a Magyar Nemzeti Könyvvizsgálói Standardokkal összhangban és a könyvvizsgálatra vonatkozó – Magyarországon hatályos – törvények és egyéb jogszabályok alapján hajtottuk végre. Ezen standardok értelmében fennálló felelősségünk bővebb leírását jelentésünk „A könyvvizsgáló éves beszámoló könyvvizsgálatáért való felelőssége” szakasza tartalmazza.

Az éves beszámoló általunk végzett könyvvizsgálatára vonatkozó, Magyarországon hatályos etikai követelményeknek megfelelően, függetlenek vagyunk a Társaságtól, és ugyanezen etikai követelményekkel összhangban eleget tettünk egyéb etikai felelősségeinknek is.

Meggyőződésünk, hogy az általunk megszerzett könyvvizsgálói bizonyíték elegendő és megfelelő alapot nyújt véleményünkhöz.

#### Egyéb információk: az üzleti jelentés

Az egyéb információk a Társaság 2016. évi üzleti jelentéséből állnak. A vezetés felelős az üzleti jelentésnek a számviteli törvény, illetve egyéb más jogszabály vonatkozó előírásaival összhangban történő elkészítéséért. A jelentésünk „Vélemény” szakaszában az éves beszámolóra adott véleményünk nem vonatkozik az üzleti jelentésre.

Az éves beszámoló általunk végzett könyvvizsgálatával kapcsolatban a mi felelősségünk az üzleti jelentés átolvasása és ennek során annak mérlegelése, hogy az üzleti jelentés lényegesen ellentmond-e az éves beszámolónak vagy a könyvvizsgálat során szerzett ismereteinknek, vagy egyébként úgy tűnik-e, hogy az lényegesen hibás állítást tartalmaz.

Az üzleti jelentéssel kapcsolatban, a számviteli törvény alapján a mi felelősségünk továbbá az üzleti jelentés átolvasása során annak a megítélése, hogy az üzleti jelentés a számviteli törvény, illetve, ha van, egyéb más jogszabály vonatkozó előírásaival összhangban készült-e.

Véleményünk szerint a Társaság 2016. évi üzleti jelentése összhangban van a Társaság 2016. évi éves beszámolójával és az üzleti jelentés a számviteli törvény előírásaival összhangban készült.

Mivel egyéb más jogszabály a Társaság számára nem ír elő az üzleti jelentésre vonatkozó további követelményeket, ezért ezzel kapcsolatban az üzleti jelentésre vonatkozó véleményünk nem tartalmaz a számviteli törvény 156.§ (5) bekezdésének h) pontjában előírt véleményt.

A fentiekén túl a Társaságról és annak környezetéről megszerzett ismereteink alapján jelentést kell tennünk arról, hogy a tudomásunkra jutott-e bármely lényegesnek tekinthető hibás közlés (lényeges hibás állítás) az üzleti jelentésben, és ha igen, akkor a szóban forgó hibás közlés (hibás állítás) milyen jellegű. Ebben a tekintetben nincs jelentenivalónk.

### **A vezetés és az irányítással megbízott személyek felelőssége az éves beszámolóért**

A vezetés felelős az éves beszámolóért a számviteli törvénnyel összhangban történő és a valós bemutatás követelményének megfelelő elkészítéséért, valamint az olyan belső kontrollért, amelyet a vezetés szükségesnek tart ahhoz, hogy lehetővé váljon az akár csalásból, akár hibából eredő lényeges hibás állítástól mentes éves beszámoló elkészítése.

Az éves beszámoló elkészítése során a vezetés felelős azért, hogy felmérje a Társaságnak a vállalkozás folytatására való képességét és az adott helyzetnek megfelelően közvéleményre a vállalkozás folytatásával kapcsolatos információkat, valamint a vezetés felel a vállalkozás folytatásának elvén alapuló számviteli éves beszámolóban való alkalmazásáért, azt az esetet kivéve, ha a vezetésnek szándékában áll megszüntetni a Társaságot vagy beszüntetni az üzletszerű tevékenységet, vagy amikor ezen kívül nem áll előtte más reális lehetőség.

Az irányítással megbízott személyek felelősek a Társaság pénzügyi beszámolási folyamatának felügyeletéért.

### **A könyvvizsgáló éves beszámoló könyvvizsgálatáért való felelőssége**

A könyvvizsgálat során célunk kellő bizonyosságot szerezni arról, hogy az éves beszámoló egésze nem tartalmaz akár csalásból, akár hibából eredő lényeges hibás állítást, valamint az, hogy ennek alapján a véleményünket tartalmazó független könyvvizsgálói jelentést bocsássunk ki. A kellő bizonyosság magas fokú bizonyosság, de nem garancia arra, hogy a Magyar Nemzeti Könyvvizsgálati Standardokkal összhangban elvégzett könyvvizsgálat mindig feltárja az egyébként létező lényeges hibás állítást. A hibás állítások eredhetnek csalásból vagy hibából, és lényegesnek minősülnek, ha ésszerű lehet az a várakozás, hogy ezek önmagukban vagy együttesen befolyásolhatják a felhasználók adott éves beszámoló alapján meghozott gazdasági döntéseit.

Egy, a Magyar Nemzeti Könyvvizsgálati Standardokkal összhangban elvégzésre kerülő könyvvizsgálatnak a részeként szakmai megítélést alkalmazunk, és szakmai szkepticizmust tartunk fenn a könyvvizsgálat egésze során. Emellett:

- Azonosítjuk és felmérjük az éves beszámoló akár csalásból, akár hibából eredő lényeges hibás állításainak kockázatait, az ezen kockázatok kezelésére alkalmas könyvvizsgálati eljárásokat alakítunk ki és hajtunk végre, valamint véleményünk megalapozásához elegendő és megfelelő könyvvizsgálati bizonyítékot szerzünk. A csalásból eredő lényeges hibás állítás fel nem tárásának kockázata nagyobb, mint a hibából eredőé, mivel a csalás magában foglalhat összejátszást, hamisítást, szándékos kihagyásokat, téves nyilatkozatokat, vagy a belső kontroll felülírását;
- Megismerjük a könyvvizsgálat szempontjából releváns belső kontrollt annak érdekében, hogy olyan könyvvizsgálati eljárásokat tervezzünk meg, amelyek az adott körülmények között megfelelőek, de nem azért, hogy a Társaság belső kontrolljának hatékonyságára vonatkozóan véleményt nyilvánítsunk.

- Értékeljük a vezetés által alkalmazott számviteli politika megfelelőségét és a vezetés által készített számviteli becslések és kapcsolódó közzétételek ésszerűségét.
- Következtetést vonunk le arról, hogy helyénvaló-e a vezetés részéről a vállalkozás folytatásának elvén alapuló számvitel alkalmazása, valamint a megszerzett könyvvizsgálati bizonyíték alapján arról, hogy fennáll-e lényeges bizonytalanság olyan eseményekkel vagy feltételekkel kapcsolatban, amelyek jelentős kétséget vethetnek fel a Társaság vállalkozás folytatására való képességét illetően. Amennyiben azt a következtetést vonjuk le, hogy lényeges bizonytalanság áll fenn, független könyvvizsgálói jelentésünkben fel kell hívnunk a figyelmet az éves beszámolóban lévő kapcsolódó közzétételekre, vagy ha a közzétételek e tekintetben nem megfelelőek, minősítenünk kell véleményünket. Következtetéseink a független könyvvizsgálói jelentésünk dátumáig megszerzett könyvvizsgálati bizonyítékon alapulnak. Jövőbeli események vagy feltételek azonban okozhatják azt, hogy a Társaság nem tudja a vállalkozást folytatni.
- Értékeljük az éves beszámoló átfogó bemutatását, felépítését és tartalmát, beleértve a kiegészítő mellékletben tett közzétételeket, valamint értékeljük azt is, hogy az éves beszámolóban teljesül-e az alapul szolgáló ügyletek és események valós bemutatása.

Kommunikáljuk az irányítással megbízott személyek felé – egyéb kérdések mellett – a könyvvizsgálat tervezett hatókörét és ütemezését, a könyvvizsgálat jelentős megállapításait, beleértve a Társaság által alkalmazott belső kontrollnak a könyvvizsgálatunk során általunk azonosított jelentős hiányosságait is.

Budapest, 2017. március 13.



Balázs Árpád  
Üzlettárs  
Kamarai tag könyvvizsgáló  
Kamarai tagsági sz.: 006931  
PricewaterhouseCoopers Könyvvizsgáló Kft.  
1055 Budapest, Bajcsy-Zsilinszky út 78.  
Nyilvántartásba vételi sz.: 001464



**INDEPENDENT AUDITOR'S REPORT**  
(Free translation)

**To the shareholders of AEGON Magyarország Befektetési Alapkezelő Zrt.**

**Opinion**

We have audited the accompanying financial statements of AEGON Magyarország Befektetési Alapkezelő Zrt. ("the Company") which comprise the balance sheet as at 31 December 2016 (in which the balance sheet total is THUF 6 089 449 the profit after tax is THUF 2 649 009), the related income statement for the year then ended, and the notes to the financial statements, which include a summary of significant accounting policies.

In our opinion, the accompanying financial statements give a true and fair view of the financial position of the Company as at 31 December 2016, and of the results of its operations for the year then ended in accordance with the provisions of Act C of 2000 on Accounting ("Accounting Act"), in force in Hungary.

**Basis for Opinion**

We conducted our audit in accordance with Hungarian National Standards on Auditing ("HNSA") and with applicable laws and regulations in force in Hungary. Our responsibilities under those standards are further described in the "Auditor's Responsibilities for the Audit of the Financial Statements" section of our report.

We are independent of the Company in accordance with the ethical requirements that are relevant to our audit of the financial statements in Hungary. We have fulfilled our other ethical responsibilities in accordance with those requirements.

We believe that the audit evidence we have obtained is sufficient and appropriate to provide a basis for our opinion.

**Other Information: the Business Report**

The other information comprises the business report of the Company. Management is responsible for the preparation of the business report in accordance with the provisions of the Accounting Act and other relevant regulations. Our opinion on the financial statements expressed in the "Opinion" section of our report does not cover the business report.

In connection with our audit of the financial statements, our responsibility is to read the business report and, in doing so, consider whether the business report is materially inconsistent with the financial statements or our knowledge obtained in the audit, or otherwise appears to be materially misstated. Based on the Accounting Act, in respect of the business report, our responsibility is to read the business report and, in doing so, consider whether the business report has been prepared in accordance with the provisions of the Accounting Act and other relevant regulations, if any.

In our opinion, the 2016 business report of the Company is consistent with the 2016 financial statements and the business report has been prepared in accordance with the provisions of the Accounting Act.



As there is no other regulation prescribing further requirements for the business report, in respect of this, our opinion on the business report does not express the opinion required by Section (5) h) of 156 of the Accounting Act.

In addition, in light of the knowledge and understanding of the entity and its environment obtained in the course of the audit, we are required to report if we have identified material misstatements in the business report, and shall give an indication of the nature of any such misstatements. We have nothing to report in this respect.

### **Responsibilities of Management and those charged with governance for the Financial Statements**

Management is responsible for the preparation of the financial statements that give a true and fair view in accordance with the Accounting Act, and for such internal control as management determines is necessary to enable the preparation of financial statements that are free from material misstatement, whether due to fraud or error.

In preparing the financial statements, management is responsible for assessing the Company's ability to continue as a going concern, disclosing, as applicable, matters related to going concern and using the going concern basis of accounting unless management either intends to liquidate the Company or to cease operations, or has no realistic alternative but to do so.

Those charged with governance are responsible for overseeing the Company's financial reporting process.

### **Auditor's Responsibilities for the Audit of the Financial Statements**

Our objectives are to obtain reasonable assurance about whether the financial statements as a whole are free from material misstatement, whether due to fraud or error, and to issue an auditor's report that includes our opinion. Reasonable assurance is a high level of assurance, but is not a guarantee that an audit conducted in accordance with HNSAs will always detect a material misstatement when it exists. Misstatements can arise from fraud or error and are considered material if, individually or in the aggregate, they could reasonably be expected to influence the economic decisions of users taken on the basis of these financial statements.

As part of an audit in accordance with HNSAs, we exercise professional judgment and maintain professional scepticism throughout the audit. We also:

- Identify and assess the risks of material misstatement of the financial statements, whether due to fraud or error, design and perform audit procedures responsive to those risks, and obtain audit evidence that is sufficient and appropriate to provide a basis for our opinion. The risk of not detecting a material misstatement resulting from fraud is higher than for one resulting from error, as fraud may involve collusion, forgery, intentional omissions, misrepresentations, or the override of internal control.
- Obtain an understanding of internal control relevant to the audit in order to design audit procedures that are appropriate in the circumstances, but not for the purpose of expressing an opinion on the effectiveness of the Company's internal control.
- Evaluate the appropriateness of accounting policies used and the reasonableness of accounting estimates and related disclosures made by management.
- Conclude on the appropriateness of management's use of the going concern basis of accounting and, based on the audit evidence obtained, whether a material uncertainty exists related to events or



conditions that may cast significant doubt on the Company's ability to continue as a going concern. If we conclude that a material uncertainty exists, we are required to draw attention in our auditor's report to the related disclosures in the financial statements or, if such disclosures are inadequate, to modify our opinion. Our conclusions are based on the audit evidence obtained up to the date of our auditor's report. However, future events or conditions may cause the Company to cease to continue as a going concern.

- Evaluate the overall presentation, structure and content of the financial statements, including the disclosures, and whether the financial statements represent the underlying transactions and events in a manner that gives a true and fair view.

We communicate with those charged with governance regarding, among other matters, the planned scope and timing of the audit and significant audit findings, including any significant deficiencies in internal control that we identify during our audit.

Budapest, 13 March 2017

Balázs Árpád  
Partner  
Statutory auditor  
Licence number: 006931  
PricewaterhouseCoopers Könyvvizsgáló Kft.  
1055 Budapest, Bajcsy-Zsilinszky út 78.  
License Number: 001464

*Translation note:*

*Our report has been prepared in Hungarian and in English. In all matters of interpretation of information, views or opinions, the Hungarian version of our report takes precedence over the English version. The accompanying financial statements are not intended to present the financial position and results of operations and cash flows in accordance with accounting principles generally accepted in jurisdictions other than Hungary.*

**Aegon Magyarország Befektetési Alapkezelő Zrt.**  
**Éves beszámoló**  
**2016. december 31.**

---



1	1	9	5	1	7	6	6	6	6	3	0	1	1	4	0	1
---	---	---	---	---	---	---	---	---	---	---	---	---	---	---	---	---

Statisztikai számjel

0	1	-	1	0	-	0	4	4	2	6	1
---	---	---	---	---	---	---	---	---	---	---	---

Cégjegyzékszám

---

**AEGON Magyarország Befektetési Alapkezelő Zrt.**

---

**1091 Budapest, Üllői út 1.**

---


**2016. évi**

**Éves beszámoló**



---

**Kocsis Bálint**  
vezérigazgató



---

**Kadocsa Péter**  
elnök-vezérigazgató

1 1 9 5 1 7 6 6 6 6 3 0 1 1 4 0 1

Statistikai számjel

0 1 - 1 0 - 0 4 4 2 6 1

Cégjegyzékszám


**AEGON Magyarország Befektetési Alapkezelő Zrt.****MÉRLEG Eszközök (aktívák)**

adatok eFt-ban

Ssz	A tétel megnevezése	Előző év	Tárgyév
		2015.12.31	2016.12.31
A	B	C	D
1.	<b>A Befektetett eszközök (I.+II.+III.)</b>	<b>1 324 214</b>	<b>1 347 494</b>
2.	<b>I. IMMATERIÁLIS JAVAK (1+2+3+4+5+6+7)</b>	<b>1 257 834</b>	<b>1 256 472</b>
3.	1. Alapítás-átszervezés aktivált értéke	0	0
4.	2. Kísérleti fejlesztés aktivált értéke	0	0
5.	3. Vagyoni értékű jogok	10 168	6 830
6.	4. Szellemi termékek	41 175	43 151
7.	5. Üzleti vagy cégérték	1 206 491	1 206 491
8.	6. Immateriális javakra adott előlegek	0	0
9.	7. Immateriális javak érték helyesbítése	0	0
10.	<b>II. TÁRGYI ESZKÖZÖK (1+2+3+4+5+6+7)</b>	<b>63 777</b>	<b>48 396</b>
11.	1. Ingatlanok és kapcsolódó vagyoni értékű jogok	613	428
12.	2. Műszaki berendezések, gépek, járművek	0	0
13.	3. Egyéb berendezések, felszerelések, járművek	63 164	47 968
14.	4. Tenyészállatok	0	0
15.	5. Beruházások, felújítások	0	0
16.	6. Beruházásokra adott előlegek	0	0
17.	7. Tárgyi eszközök érték helyesbítése	0	0
18.	<b>III. BEFEKTETETT PÉNZÜGYI ESZKÖZÖK (1+2+3+4+5+6+7+8+9+10)</b>	<b>2 603</b>	<b>42 626</b>
19.	1. Tartós részesedés kapcsolt vállalkozásban	0	0
20.	2. Tartósan adott kölcsön kapcsolt vállalkozásban	0	0
21.	3. Tartós jelentős tulajdoni részesedés	2 536	2 536
22.	4. Tartósan adott kölcsön jelentős tulajdoni részesedési viszonyban álló vállalkozásban	0	0
23.	5. Egyéb tartós részesedés	0	40 090
24.	6. Tartósan adott kölcsön egyéb részesedési viszonyban álló vállalkozásban	0	0
25.	7. Egyéb tartósan adott kölcsön	67	0
26.	8. Tartós hitelviszonyt megtestesítő értékpapír	0	0
27.	9. Befektetett pénzügyi eszközök érték helyesbítése	0	0
28.	10. Befektetett pénzügyi eszközök értékelési különbözete	0	0



Kocsis Bálint  
vezérigazgató



Kadocsa Péter  
elnök-vezérigazgató

Budapest, 2017. március 13.

1 1 9 5 1 7 6 6 6 6 3 0 1 1 4 0 1

Statistikai számjel


0 1 - 1 0 - 0 4 4 2 6 1

Cégjegyzékszám


**AEGON Magyarország Befektetési Alapkezelő Zrt.****MÉRLEG Eszközök (aktívák)**

adatok eFt-ban

Ssz	A tétel megnevezése	Előző év	Tárgyév
		2015.12.31	2016.12.31
29.	<b>B. Forgóeszközök (I.+II.+III.+IV.)</b>	<b>3 559 238</b>	<b>4 638 361</b>
30.	<b>I. KÉSZLETEK (1+2+3+4+5+6)</b>	<b>0</b>	<b>0</b>
31.	1. Anyagok	0	0
32.	2. Befejezetlen termelés és félkész termékek	0	0
33.	3. Növendék, hizó- és egyéb állatok	0	0
34.	4. Késztermékek	0	0
35.	5. Áruk	0	0
36.	6. Készletre adott előlegek	0	0
37.	<b>II. KÖVETELÉSEK (1+2+3+4+5+6+7+8)</b>	<b>1 242 905</b>	<b>1 622 767</b>
38.	1. Követelések áruszállításból és szolgáltatásból (vevők)	995 509	1 426 020
39.	2. Követelések kapcsolt vállalkozással szemben	151 349	140 802
40.	3. Követelések jelentős tulajdoni részesedési viszonyban lévő vállalkozással szemben	0	0
41.	4. Követelések egyéb részesedési viszonyban lévő vállalkozással szemben	0	0
42.	5. Váltókövetelések	0	0
43.	6. Egyéb követelések	96 047	55 945
44.	7. Követelések értékelési különbözete	0	0
45.	8. Származékos ügyletek pozitív értékelési különbözete	0	0
46.	<b>III. ÉRTÉKPAPÍROK (1+2+3+4+5+6)</b>	<b>2 007 778</b>	<b>1 807 088</b>
47.	1. Részesedések kapcsolt vállalkozásban	0	0
48.	2. Jelentős tulajdoni részesedés	0	0
49.	3. Egyéb részesedés	0	0
50.	4. Saját részvények, saját üzletrészek	0	0
51.	5. Forgatási célú hitelviszonyt megtestesítő értékpapírok	2 007 778	1 807 088
52.	6. Értékpapírok értékelési különbözete	0	0
53.	<b>IV. PÉNZESZKÖZÖK (1+2)</b>	<b>308 555</b>	<b>1 208 506</b>
54.	1. Pénztár, csekkek	65	227
55.	2. Bankbetétek	308 490	1 208 279
56.	<b>C. Aktív időbeli elhatárolások (1+2+3)</b>	<b>124 003</b>	<b>103 594</b>
57.	1. Bevételek aktív időbeli elhatárolása	120 182	101 727
58.	2. Költségek, ráfordítások aktív időbeli elhatárolása	3 821	1 867
59.	3. Halasztott ráfordítások	0	0
60.	<b>ESZKÖZÖK ( AKTÍVÁK ) ÖSSZESEN (A+B+C)</b>	<b>5 007 455</b>	<b>6 089 449</b>



Kocsis Bálint  
vezérigazgató



Kadocsa Péter  
elnök-vezérigazgató

Budapest, 2017. március 13.

1 1 9 5 1 7 6 6 6 6 3 0 1 1 4 0 1

Statistikai számjel

0 1 - 1 0 - 0 4 4 2 6 1

Cégjegyzékszám

**AEGON Magyarország Befektetési Alapkezelő Zrt.****MERLEG Források (passzívák)**

adatok eFt-ban

Ssz	A tétel megnevezése	Előző év	Tárgyév
		2015.12.31	2016.12.31
A	B	D	D
61.	<b>D. Saját tőke (I.+II.+III.+IV.+V.+VI.+VII.)</b>	<b>4 407 095</b>	<b>4 556 104</b>
62.	<b>I. JEGYZETT TŐKE</b>	<b>1 000 000</b>	<b>1 000 000</b>
63.	- ebből visszavásárolt tulajdoni részesedés névértéken	0	0
64.	<b>II. JEGYZETT, DE MÉG BE NEM FIZETETT TŐKE</b>	0	0
65.	<b>III. TŐKETARTALÉK</b>	0	0
66.	<b>IV. EREDMÉNYTARTALÉK</b>	913 079	821 515
67.	<b>V. LEKÖTÖTT TARTALÉK</b>	14 411	85 580
68.	<b>VI. ÉRTÉKELÉSI TARTALÉK (1+2)</b>	0	0
69.	1. Érték helyesbítés értékelési tartaléka	0	0
70.	2. Valós értékelés értékelési tartaléka	0	0
71.	<b>VII. ADÓZOTT EREDMÉNY</b>	2 479 605	2 649 009
72.	<b>E. Céltartalékok (1+2+3)</b>	<b>62 319</b>	<b>59 313</b>
73.	1. Céltartalék a várható kötelezettségekre	62 319	59 313
74.	2. Céltartalék a jövőbeni költségekre	0	0
75.	3. Egyéb céltartalék	0	0
76.	<b>F. Kötelezettségek(I.+II.+III.)</b>	<b>327 306</b>	<b>1 286 674</b>
77.	<b>I. HÁTRASOROLT KÖTELEZETTSÉGEK (1+2+3+4)</b>	<b>0</b>	<b>0</b>
78.	1. Hátrasorolt kötelezettségek kapcsolt vállalkozással szemben	0	0
79.	2. Hátrasorolt kötelezettségek jelentős tulajdoni részesedési viszonyban lévő vállalkozásokkal szemben	0	0
80.	3. Hátrasorolt kötelezettségek egyéb részesedési viszonyban lévő vállalkozással szemben	0	0
81.	4. Hátrasorolt kötelezettségek egyéb gazdálkodóval szemben	0	0
82.	<b>II. HOSSZÚ LEJÁRATÚ KÖTELEZETTSÉGEK (1+2+3+4+5+6+7+8+9)</b>	<b>0</b>	<b>0</b>
83.	1. Hosszú lejáratra kapott kölcsönök	0	0
84.	2. Átváltoztatható kötvények	0	0
85.	3. Tartozások kötvénykibocsátásból	0	0
86.	4. Beruházási és fejlesztési hitelek	0	0
87.	5. Egyéb hosszú lejáratú hitelek	0	0
88.	6. Tartós kötelezettségek kapcsolt vállalkozással szemben	0	0
89.	7. Tartós kötelezettségek jelentős tulajdoni részesedési viszonyban lévő vállalkozásokkal szemben	0	0
90.	8. Tartós kötelezettségek egyéb részesedési viszonyban lévő vállalkozással szemben	0	0
91.	9. Egyéb hosszú lejáratú kötelezettségek	0	0

  
Kocsis Bálint  
vezérigazgató

  
Kadocsa Péter  
elnök-vezérigazgató

Budapest, 2017. március 13.

1 1 9 5 1 7 6 6 6 6 3 0 1 1 4 0 1

Statistikai számjel

0 1 - 1 0 - 0 4 4 2 6 1

Céjegyzékszám

**AEGON Magyarország Befektetési Alapkezelő Zrt.****MERLEG Források (passzívák)**

adatok eFt-ban

Ssz	A tétel megnevezése	Előző év 2015.12.31	Tárgyév 2016.12.31
92.	<b>III. RÖVID LEJÁRATÚ KÖTELEZETTSÉGEK (1+2+3+4+5+6+7+8+9+10+11)</b>	<b>327 306</b>	<b>1 286 675</b>
93.	1. Rövid lejáratú kölcsönök	0	0
94.	- ebből átváltoztatható kötvények	0	0
95.	2. Rövid lejáratú hitelek	0	0
96.	3. Vevőtől kapott előlegek	0	0
97.	4. Kötelezettségek áruszállításból és szolgáltatásból (szállítók)	11 526	137 388
98.	5. Váltótartozások	0	0
99.	6. Rövid lejáratú kötelezettségek kapcsolt vállalkozással szemben	76 048	64 850
100.	7. Rövid lejáratú kötelezettségek jelentős tulajdoni részesedési viszonyban lévő vállalkozásokkal szemben		
101.	8. Rövid lejáratú kötelezettségek egyéb részesedési viszonyban lévő vállalkozással szemben		
102.	9. Egyéb rövid lejáratú kötelezettségek	239 732	1 084 437
103.	10. Kötelezettségek értékelési különbözete		
104.	11. Származékos ügyletek negatív értékelési különbözete		
105.	<b>G. Passzív időbeli elhatárolások (1+2+3)</b>	<b>210 735</b>	<b>187 357</b>
106.	1. Bevételek passzív időbeli elhatárolása	0	0
107.	2. Költségek, ráfordítások passzív időbeli elhatárolása	210 735	187 357
108.	3. Halasztott bevételek	0	0
109.	<b>FORRÁSOK (PASSZÍVÁK)ÖSSZESEN (D+E+F+G)</b>	<b>5 007 455</b>	<b>6 089 449</b>



**Kocsis Bálint**  
vezérigazgató



**Kadocsa Péter**  
elnök-vezérigazgató

Budapest, 2017. március 13.

1 1 9 5 1 7 6 6 6 6 3 0 1 1 4 0 1

Statistikai számjel

0 1 - 1 0 - 0 4 4 2 6 1

Cégjegyzékszám

**AEGON Magyarország Befektetési Alapkezelő Zrt.****BALANCE SHEET (Assets)**

amounts in tHUF

Ssz		Previous year	Current year
		31.12.2015	31.12.2016.
A	B	C	D
1.	<b>A. Fixed assets (I+II+III)</b>	<b>1 324 214</b>	<b>1 347 494</b>
2.	<b>I. Intangible assets (1+2+3+4+5+6+7)</b>	<b>1 257 834</b>	<b>1 256 472</b>
3.	1. Capitalized value of formation/restructuring expenses	0	0
4.	2. Capitalized value of research and development	0	0
5.	3. Concessions, licenses and similar rights	0	6 830
6.	4. Intellectual property products	41 175	43 151
7.	5. Goodwill	1 206 491	1 206 491
8.	6. Advances and payments on account in respect of tangible assets	0	0
9.	7. Adjusted value of intangible assets	0	0
10.	<b>II. Tangible assets ( 1+2+3+4+5+6+7)</b>	<b>63 777</b>	<b>48 396</b>
11.	1. Land and buildings and rights to immovables	613	428
12.	2. Plant and machinery, vehicles	0	0
13.	3. Other fixtures and fittings, tools and equipment, vehicles	63 164	47 968
14.	4. Breeding stock	0	0
15.	5. Assets in the course of construction	0	0
16.	6. Payments on account and tangible assets in the course of construction	0	0
17.	7. Adjusted value of tangible assets	0	0
18.	<b>III. Financial investments (1+2+3+4+5+6+7+8+9+10)</b>	<b>2 603</b>	<b>42 628</b>
19.	1. Long-term participations in affiliated companies	0	0
20.	2. Long-term loans to affiliated companies	0	0
21.	3. Long-term major participating interests	2 536	2 536
22.	4. Long-term loans to companies linked by virtue of major participating interests	0	0
23.	5. Other long-term participations	0	40 090
24.	6. Long-term loans to other companies linked by virtue of participating interests	0	0
25.	7. Other long-term loans	67	0
26.	8. Long-term debt securities	0	0
27.	9. Adjusted value of financial investments	0	0
28.	10. Valuation margin of financial investments	0	0

  
 Kocsis Bálint  
 vezérigazgató

  
 Kadocsa Péter  
 elnök-vezérigazgató

Budapest, 2017. március 13.

1 1 9 5 1 7 6 6 6 6 3 0 1 1 4 0 1

Statistikai számjel

0 1 - 1 0 - 0 4 4 2 6 1

Cégjegyzékszám

**AEGON Magyarország Befektetési Alapkezelő Zrt.****BALANCE SHEET (Assets)**

amounts in tHUF

Ssz		Previous year	Current year
		31.12.2015.	31.12.2016.
29.	<b>B. Current assets ( I.+II.+III.+IV.)</b>	<b>3 559 238</b>	<b>4 638 361</b>
30.	I. Stocks ( 1+2+3+4+5+6)	0	0
31.	1. Raw materials and consumables	0	0
32.	2. Work in progress and intermediate goods	0	0
33.	3. Rearing animals, hogs and other livestock	0	0
34.	4. Finished products	0	0
35.	5. Goods	0	0
36.	6. Payments on account for inventories	0	0
37.	<b>II. Debtors ( 1+2+3+4+5+6+7+8)</b>	<b>1 242 905</b>	<b>1 622 767</b>
38.	1. Trade debtors	995 509	1 426 020
39.	2. Amounts owed by affiliated companies	151 349	140 802
40.	3. Amounts owed by companies with which the company is linked by virtue of major participating interests	0	0
41.	4. Receivables from other companies linked by virtue of participating interests	0	0
42.	5. Notes receivable	0	0
43.	6. Other debtors	96 047	55 945
44.	7. Valuation margin of receivables	0	0
45.	8. Valuation margin of derivative instruments	0	0
46.	<b>III. Securities (1+2+3+4+5+6)</b>	<b>2 007 778</b>	<b>1 807 088</b>
47.	1. Shares in affiliated companies	0	0
48.	2. Major participating interests	0	0
49.	3. Other participating interests	0	0
50.	4. Own shares and own partnership shares	0	0
51.	5. Debt securities held for trading	2 007 778	1 807 088
52.	6. Valuation margin of securities	0	0



Kocsis Bálint  
vezérigazgató



Kadócsa Péter  
elnök-vezérigazgató

Budapest, 2017. március 13.

1 1 9 5 1 7 6 6 6 6 3 0 1 1 4 0 1

Statisztikai számjel

0 1 - 1 0 - 0 4 4 2 6 1

Cégjegyzékszám

**AEGON Magyarország Befektetési Alapkezelő Zrt.****BALANCE SHEET (Assets)**

amounts in tHUF

Ssz		Previous year	Current year
		31.12.2015.	31.12.2016.
53.	<b>IV. Cash at bank and in hand ( 1+2)</b>	<b>308 555</b>	<b>1 208 506</b>
54.	1. Cash in hand, checks	65	227
55.	2. Cash at bank	308 490	1 208 279
56.	<b>C. Accrued and deferred assets ( 1+2+3)</b>	<b>124 003</b>	<b>103 594</b>
57.	1. Accrued income	120 182	101 727
58.	2. Accrued expenses	3 821	1867
59.	3. Deferred expenses	0	0
60.	<b>Total assets ( A+B+C)</b>	<b>5 007 455</b>	<b>6 089 449</b>

  
 Kocsis Bálint  
 vezérigazgató

  
 Kádócsa Péter  
 elnök-vezérigazgató

Budapest, 2017. március 13.



1 1 9 5 1 7 6 6 6 6 3 0 1 1 4 0 1

Statistikai számjel

0 1 - 1 0 - 0 4 4 2 6 1

Cégjegyzékszám


**AEGON Magyarország Befektetési Alapkezelő Zrt.****BALANCE SHEET (Liabilities)**

amounts in tHUF

Ssz		Previous year	Current year
		31.12.2015.	31.12.2016.
A	B	C	D
61.	<b>D. Equity (I+II+III+IV+V+VI+VII)</b>	<b>4 407 095</b>	<b>4 556 104</b>
62.	I. Subscribed capital	1 000 000	1 000 000
63.	Showing separately: ownership shares repurchased at nominal value	0	0
64.	II. Subscribed capital unpaid (-)	0	0
65.	III. Capital reserve	0	0
66.	IV. Retained earnings	913 079	821 515
67.	V. Tied-up reserve	14 411	85 580
68.	VI. Revaluation reserve	0	0
69.	1. Valuation reserve for adjustments	0	0
70.	2. Fair value reserve	0	0
71.	VII. Profit or loss for the year	2 479 605	2 649 009
72.	<b>E. Provisions ( 1+2+3)</b>	<b>62 319</b>	<b>59 313</b>
73.	1. Provisions for contingent liabilities	62 319	59 313
74.	2. Provisions for future expenses	0	0
75.	3. Other provisions	0	0
76.	<b>F. Creditors ( I.+II.+III.)</b>	<b>327 306</b>	<b>1 286 675</b>
77.	Subordinated liabilities	0	0
78.	1. Subordinated liabilities to affiliated companies	0	0
79.	2. Subordinated liabilities to companies linked by virtue of major participating interests	0	0
80.	3. Subordinated liabilities to other companies linked by virtue of participating interests	0	0
81.	4. Subordinated liabilities to other economic entities	0	0
82.	<b>II. Long-term liabilities(1+2+3+4+5+6+7+8+9)</b>	<b>0</b>	<b>0</b>
83.	1. Long-term loans	0	0
84.	2. Convertible and equity bonds	0	0
85.	3. Debenture loans	0	0
86.	4. Investment and development credits	0	0
87.	5. Other long-term credits	0	0
88.	6. Long-term liabilities to affiliated companies	0	0
89.	7. Long-term liabilities to companies linked by virtue of major participating interest	0	0
90.	8. Long-term liabilities to other companies linked by virtue of participating interests	0	0
91.	9. Other long-term liabilities	0	0



**Kocsis Bálint**  
vezérigazgató



**Kadoos Péter**  
elnök-vezérigazgató

Budapest, 2017. március 13.

1 1 9 5 1 7 6 6 6 6 3 0 1 1 4 0 1

Statisztikai számjel

0 1 - 1 0 - 0 4 4 2 6 1

Cégjegyzékszám

**AEGON Magyarország Befektetési Alapkezelő Zrt.****BALANCE SHEET (Liabilities)**

amounts in tHUF

Ssz		Previous year 31.12.2015.	Current year 31.12.2016.
92.	<b>III. Current liabilities(1+2+3+4+5+6+7+8+9+10+11)</b>	<b>327 306</b>	<b>1 286 675</b>
93.	1-Short-term loans	0	0
94.	- showing separately: convertible or equity bonds	0	0
95.	2. Short-term credits	0	0
96.	3. Advances received from customers	0	0
97.	4. Trade creditors	11 526	137 388
98.	5. Bills payable	0	0
99.	6. Short-term liabilities to affiliated companies	76 048	64 850
100.	7. Short-term liabilities to companies linked by virtue of major participating interest	0	0
101.	8. Short-term liabilities to other companies linked by virtue of participating interests	0	0
102.	9. Other short-term liabilities	239 732	1 084 437
103.	10. Valuation margin of liabilities	0	0
104.	11. Valuation margin of derivative instruments	0	0
105.	<b>G. Accruals and deferred income (1+2+3)</b>	<b>210 735</b>	<b>187 357</b>
106.	1. Accrued and deferred income	0	0
107.	2. Deferred costs and expenses	210 735	187 357
108.	3. Deferred income	0	0
109.	<b>Total liabilities (D+E+F+G)</b>	<b>5 007 455</b>	<b>6 089 449</b>


  
Kocsis Bálint  
vezérigazgató


  
Kadocsa Péter  
elnök-vezérigazgató

Budapest, 2017. március 13.

1 1 9 5 1 7 6 6 6 6 3 0 1 1 4 0 1

Statistikai számjel

0 1 - 1 0 - 0 4 4 2 6 1

Cégjegyzékszám

**AEGON Magyarország Befektetési Alapkezelő Zrt.****"A" EREDMÉNYKIMUTATÁS**

(összköltség eljárással)

adatok eFt-ban

Ssz	A tétel megnevezése	Előző év	Tárgyév
		2015.12.31	2016.12.31
A	B	C	D
1	Belföldi értékesítés nettó árbevétele	4 341 338	4 806 374
2	Export értékesítés nettó árbevétele	78 559	85 788
<b>I.</b>	<b>Értékesítés nettó árbevétele (01 +02)</b>	<b>4 419 897</b>	<b>4 892 162</b>
3	Saját előállítású eszközök állományváltozása	0	0
4	Saját előállítású eszközök aktivált értéke	0	0
<b>II.</b>	<b>Aktivált teljesítmények értéke ( 03 +- 04)</b>	<b>0</b>	<b>0</b>
<b>III.</b>	<b>Egyéb bevételek</b>	<b>197 379</b>	<b>39 172</b>
	Ebből: visszaírt értékvesztés	0	0
5	Anyagköltség	7 204	5 285
6	Igénybe vett szolgáltatások értéke	526 198	572 294
7	Egyéb szolgáltatások értéke	38 482	43 134
8	Eladott áruk beszerzési értéke	0	0
9	Eladott (közvetített) szolgáltatások értéke	384 072	386 876
<b>IV.</b>	<b>Anyagijellegű ráfordítások ( 05 +06 +07 +08 +09)</b>	<b>955 956</b>	<b>1 007 589</b>
10	Béreköltség	439 035	402 944
11	Személyi jellegű egyéb kifizetések	36 302	43 604
12	Bérfelrakások	133 707	126 358
<b>V.</b>	<b>Személyi jellegű ráfordítások (10 +11 +12)</b>	<b>609 044</b>	<b>572 906</b>
<b>VI.</b>	<b>Értékcsökkenési leírás</b>	<b>37 634</b>	<b>38 334</b>
<b>VII.</b>	<b>Egyéb ráfordítások</b>	<b>386 600</b>	<b>328 997</b>
	Ebből: értékvesztés	0	0
<b>A</b>	<b>Üzemi (üzleti)tevékenység eredménye (I.+II.+ III.-IV.-V.-VI.-VII.)</b>	<b>2 628 042</b>	<b>2 983 508</b>



Kocsis Bálint  
vezérigazgató



Kádócsa Péter  
elnök-vezérigazgató

Budapest, 2017. március 13.

1 1 9 5 1 7 6 6 6 6 3 0 1 1 4 0 1

Statistikai számjel

0 1 - 1 0 - 0 4 4 2 6 1

Cégjegyzékszám

**AEGON Magyarország Befektetési Alapkezelő Zrt.****"A" EREDMÉNYKIMUTATÁS**

(összköltség eljárással)

adatok eFt-ban

Ssz	A tétel megnevezése	Előző év	Tárgyév
		2015.12.31	2016.12.31
13	Kapott (járó) osztalék és részesedés	0	0
	Ebből: kapcsolt vállalkozástól kapott	0	0
14	Részesedésekből származó bevételek, árfolyamnyereségek	0	0
	Ebből: kapcsolt vállalkozástól kapott	0	0
15	Befektetett pénzügyi eszközökből (értékpapírokból, kölcsönökből) származó bevételek, árfolyamnyereségek	0	0
	Ebből: kapcsolt vállalkozástól kapott	0	0
16	Egyéb kapott (járó) kamatok és kamatjellegű bevételek	50 985	38 476
	Ebből: kapcsolt vállalkozástól kapott	0	0
17	Pénzügyi műveletek egyéb bevételei	1 635	8 501
	Ebből: értékelési különbözet	0	0
<b>VIII.</b>	<b>Pénzügyi műveletek bevételei (13 +14 +15 +16 +17)</b>	<b>52 620</b>	<b>46 977</b>
18	Részesedésekből származó ráfordítások, árfolyamveszteségek	0	0
	Ebből: kapcsolt vállalkozásnak adott	0	0
19	Befektetett pénzügyi eszközökből (értékpapírokból, kölcsönökből) származó ráfordítások, árfolyamveszteségek	0	6
	Ebből: kapcsolt vállalkozásnak adott	0	0
20	Fizetendő (fizetett) kamatok és kamatjellegű ráfordítások	0	0
	Ebből: kapcsolt vállalkozásnak adott	0	0
21	Részesedések, értékpapírok, tartósan adott kölcsönök, bankbetétek értékvesztése	9 436	9 378
22	Pénzügyi műveletek egyéb ráfordításai	0	0
	Ebből: értékelési különbözet	0	0
<b>IX.</b>	<b>Pénzügyi műveletek ráfordításai (18.+19.+20.+21.+22.)</b>	<b>9 436</b>	<b>9 384</b>
<b>B.</b>	<b>Pénzügyi műveletek eredménye (VIII. -IX.)</b>	<b>43 184</b>	<b>37 593</b>
<b>C.</b>	<b>Adózás előtti eredmény (A+B)</b>	<b>2 671 227</b>	<b>3 021 101</b>
<b>X.</b>	<b>Adófizetési kötelezettség</b>	<b>191 622</b>	<b>372 092</b>
<b>D.</b>	<b>Adózott eredmény (C.-X.)</b>	<b>2 479 605</b>	<b>2 649 009</b>

  
 Kocsis Bálint  
 vezérigazgató

  
 Kadocsa Péter  
 elnök-vezérigazgató

Budapest, 2017. március 13.

1 1 9 5 1 7 6 6 6 6 3 0 1 1 4 0 1

Statistikai számjel

0 1 - 1 0 - 0 4 4 2 6 1

Cégjegyzékszám

**AEGON Magyarország Befektetési Alapkezelő Zrt.****PROFIT AND LOSS ACCOUNT**

(nature of expense method)

amounts in tHUF

	Previous year	Current year
	31.12.2015.	31.12.2016.
01. Net domestic sales	4 341 338	4 806 374
02. Net external sales	78 559	85 788
<b>I. Total net sales (01+02)</b>	<b>4 419 897</b>	<b>4 892 162</b>
03. Variation in stocks of finished goods and in work in progress	0	0
04. Own work capitalized	0	0
<b>II. Work performed by the company for its own purposes and capitalized (+03+04)</b>	<b>0</b>	<b>0</b>
<b>III. Other income</b>	<b>197 379</b>	<b>39 172</b>
Showing separately: impairment loss reversed	0	0
05. Raw materials and consumables	7 204	5 285
06. Value of services consumed	526 198	572 294
07. Cost of other services	38 482	43 134
08. Cost of goods sold	0	0
09. Value of services sold (mediated)	384 072	386 876
<b>IV. Material costs (05+06+07+08+09)</b>	<b>955 956</b>	<b>1 007 589</b>
10. Wages and salaries	439 035	402 944
11. Other employee benefits	36 302	43 604
12. Contributions on wages and salaries	133 707	126 358
<b>V. Staff costs (10+11+12)</b>	<b>609 044</b>	<b>572 906</b>
<b>VI. Depreciation</b>	<b>37 634</b>	<b>38 334</b>
<b>VII. Other operating charges</b>	<b>386 600</b>	<b>328 997</b>
Showing separately: impairment loss	0	0
<b>A. Results of operating activities (I+II+III-IV-V-VI-VII)</b>	<b>2 628 042</b>	<b>2 983 508</b>

  
 Kocsis Bálint  
 vezérigazgató

  
 Kádócsa Péter  
 elnök-vezérigazgató

Budapest, 2017. március 13.

1 1 9 5 1 7 6 6 6 6 3 0 1 1 4 0 1

Statisztikai számjel

0 1 - 1 0 - 0 4 4 2 6 1

Cégjegyzékszám

**AEGON Magyarország Befektetési Alapkezelő Zrt.****PROFIT AND LOSS ACCOUNT**


(nature of expense method)

amounts in tHUF

	Previous year 31.12.2015.	Current year 31.12.2016.
13. Dividends and profit-sharing receivable	0	0
Showing separately: from affiliated companies	0	0
14. Income from participating interests, capital gains	0	0
Showing separately: from affiliated companies	0	0
15. Income from financial investments (equity shares, loans), capital gains	0	0
Showing separately: from affiliated companies	0	0
16. Other interest receivable and similar income	50 985	38 476
Showing separately: from affiliated companies	0	0
17. Other income from financial transactions	1 635	8 501
Showing separately: valuation margin	0	0
<b>VIII. Income from financial transactions (13+14+15+16+17)</b>	<b>52 620</b>	<b>46 977</b>
18. Expenses and losses on participating interests	0	0
Showing separately: to affiliated companies	0	0
19. Expenses on financial investments (equity shares, loans), losses	0	6
Showing separately: to affiliated companies	0	0
20. Interest (paid) payable and similar charges	0	0
Showing separately: to affiliated companies	0	0
21. Losses on shares, securities, long-term loans and bank deposits	9 436	9 378
22. Other expenses on financial transactions Showing separately: valuation margin	0	0
Showing separately: valuation margin	0	0
<b>IX. Expenses on financial transactions (18+19+20+21+22)</b>	<b>9 436</b>	<b>9 384</b>
<b>B. Profit or loss from financial transactions (VIII-IX)</b>	<b>43 184</b>	<b>37 593</b>
<b>C. Profit or loss before tax (+A+B)</b>	<b>2 671 227</b>	<b>3 021 101</b>
<b>X. Tax expense</b>	<b>191 622</b>	<b>372 092</b>
<b>D. Profit after tax (+C-X)</b>	<b>2 479 605</b>	<b>2 649 009</b>



Kocsis Bálint  
vezérigazgató



Kádócsa Péter  
elnök-vezérigazgató

Budapest, 2017. március 13.

**AEGON Magyarország Befektetési Alapkezelő Zrt.**  
**Kiegészítő melléklet**  
**a 2016. évi éves beszámolóhoz**

---

## 1. Általános rész

### A Társaság bemutatása

Az ÁB-MONÉTA Befektetési Alapkezelő Kft. (a továbbiakban: Társaság) 1996-ban alakult 5 millió forint alaptőkével. Alapítója az ÁB-MONÉTA Befektető és Tanácsadó Kft., amely 1997. november 1-ével ÁB-MONÉTA Értékpapír Rt. (később AEGON Magyarország Értékpapír Rt.) néven kizárólag névre szóló részvényekkel rendelkező részvénytársasággá alakult át. Az anyavállalat a tevékenységének változásából kifolyóan megváltoztatta a nevét is, AEGON Magyarország Gazdasági Szolgáltató Rt.-re.

Az Alapító határozata alapján a Társaság 1999. november 18-ával döntött a részvénytársasággá alakulásáról az alaptőke egyidejű felemelése mellett. A szükséges tőkeemelés az ÁB-MONÉTA Értékpapír Rt. részéről 13 millió forint, az ÁB-Novinvest Kft. részéről 2 millió forint volt.

Az Alapkezelő Kft. 2000. február 22-i záró mérlegével társasági formát váltott. Továbbiakban ÁB-Monéta Befektetési Alapkezelő Rt. néven működött, mint jogutód.

A Társaság 2000. szeptember 18-án AEGON Magyarország Befektetési Alapkezelő Rt-re változtatta nevét. Alapító határozata alapján a Társaság 2002. január 23-án az alaptőke 250 millió Ft-ra történő felemeléséről döntött. A tőkeemelést az AEGON Magyarország Értékpapír Rt. jegyezte le teljes egészében.

Az Alapítók 2003. év során ismételt tőkeemelésről döntöttek, melynek mértéke 750 millió Ft. A tőkeemelést az AEGON Magyarország Értékpapír Rt. jegyezte le teljes mértékben.

Az Aegon Magyarország Gazdasági Szolgáltató Rt. 2005. szeptember 5-én beolvadt az anyavállalatába, az Aegon Magyarország Általános Biztosító Zrt.-be, így a Társaság 99,8%-ban az Aegon Magyarország Általános Biztosító Zrt., és 0,2%-ban az Aegon Magyarország Ingatlan Fejlesztő és Hasznosító Korlátolt Felelősségű Társaság tulajdonába került. Az Aegon Magyarország Ingatlan Fejlesztő és Hasznosító Kft. 2012-ben beolvadt az Aegon Biztosítóba, így ez utóbbi Társaság 100%-os tulajdonossá vált.

A Társaságot az Aegon Magyarország Általános Biztosító Zrt. konszolidálja. A konszolidált beszámoló az Aegon Magyarország Általános Biztosító Zrt. székhelyén (1091 Budapest, Üllői út 1.) illetve a Közigazgatási és Igazságügyi Minisztérium honlapján (<http://e-beszamolo.kim.gov.hu>) található meg.

A vállalkozáscsoport azon legnagyobb egysége, amelybe a Társaságot, mint leányvállalatot bevonják: AEGON N.V. (székhelye: AEGONplein 50. 2591 TV. The Hague, The Netherlands). Az összevont beszámoló az AEGON N. V. székhelyén megtekinthető.

A Társaság igazgatóságának elnöke Kadocsa Péter, az igazgatósági tagok Kocsis Bálint vezérigazgató és Loncsák András részvény üzletágvezető.

A Társaság székhelye: 1091 Budapest, Üllői út 1.  
adószáma: 11951766-4-43  
cégjegyzék száma: 01-10-044261  
internetes honlapjának elérhetősége: [www.aegonalapkezelo.hu](http://www.aegonalapkezelo.hu)



**A részvénytársaság Felügyelő Bizottságának tagjai:**

**dr. Kepecs Gábor** az AEGON Magyarország Általános Biztosító Zrt. elnök-vezérigazgatója, az AEGON N.V. igazgatósági tagja, az AEGON közép-kelet európai régió vezetője, a Felügyelő Biztosság elnöke

**Hindrik Eggens** az AEGON Asset Management B.V. befektetési vezetője

**dr. Gáti György** az AEGON Magyarország Általános Biztosító Zrt. vezető jogtanácsosa

A Társaság a kollektív befektetési formákról és kezelőikről, valamint egyes pénzügyi tárgyú törvények módosításáról szóló 2014. évi XVI. törvény (a továbbiakban: Kbfv.) szerinti alternatív befektetési alapkezelői (ABAK) és ÁÉKBV-alapkezelői engedélyekkel rendelkezik. A Társaság mint ABAK a kollektív portfóliókezelés végzésére jogosító engedélye birtokában a Kbfv.) 7. § (1) a.), b.) pontja, továbbá a 7. § (2) a.), b.) pontja, valamint 7. § (3) a.) b.) és c.) pontja által a befektetési alapkezelő társaságok számára lehetővé tett tevékenységeket végzi. A Társaság mint ÁÉKBV-alapkezelő a kollektív portfóliókezelés végzésére jogosító engedélye birtokában a Kbfv.) 6. § (1) a.), b.) és c.) pontja által a befektetési alapkezelő társaságok számára lehetővé tett tevékenységeket végzi. Az ABAK tevékenységeket a Magyar Nemzeti Bank a 2015.01.30-án kelt H-EN-III-6/2015. számú határozatával, az ÁÉKBV-alapkezelői tevékenységeket a Magyar Nemzeti Bank a 2016.04.04-én kelt H-EN-III-101/2016. számú határozatával engedélyezte.

Társaságunk 2002 januárjában csatlakozott a Befektetési Alapkezelők Magyarországi Szövetségéhez. 2002. decembere óta a Befektető-védelmi Alap tagja. A csatlakozási díj 500 eFt volt.

A Társaság határon átnyúló szolgáltatás végzésére jogosult, ezen szolgáltatások fajtája országonként a következő:

Határon átnyúló szolgáltatások bemutatása	
Lengyelország	portfóliókezelés
Csehország	portfóliókezelés
Szlovákia	portfóliókezelés
Románia	befektetési tanácsadás

**A Társaság Részvényesei:**

1. AEGON Magyarország Általános Biztosító Zártkörűen Működő Részvénytársaság  
Székhelye: 1091 Budapest, Üllői út 1.  
Részvényei: 500 darab, 2 000 000 forint névértékű törzsrészvény  
Szavazati arány: 100%

## **2. A Társaság számviteli politikájának főbb elemei**

### **Beszámoló készítés és könyvvezetés**

Az Éves beszámoló elkészítésekor és a könyvvezetés során a Társaság 2000. évi C. számú Számviteli Törvény előírásaival összhangban jár el, a törvényben meghatározott alapelvek érvényesülnek. A Társaság tevékenységének jellegéből adódóan könyvvezetése és beszámoló készítése során figyelembe veszi a 327/2009 (XII.29.) Korm. rendelet előírásait.

A Társaság kettős könyvvitelen alapuló éves beszámolót köteles készíteni. A Társaság könyveit magyar nyelven, forintban vezeti. Az éves beszámoló részei a mérleg, az eredménykimutatás és a kiegészítő melléklet. A Társaság üzleti jelentést is készít. A Társaság eredménykimutatását összköltség-eljárással készíti.

A Társaság rendelkezik sajátosságainak megfelelő számviteli politikával, amelynek részét képezi:

- a) az eszközök és a források leltárkészítési és leltározási szabályzata;
- b) az eszközök és a források értékelési szabályzata;
- c) az önköltségszámítás rendjére vonatkozó belső szabályzat;
- d) a pénzkezelési szabályzat.

Az éves beszámoló a naptári évről 2016 december 31-i fordulónappal, és 2017 január 10-i mérlegkészítési időponttal készül.

A Társaság sem a könyvvezetés, sem a beszámoló összeállítása során nem tért el a számviteli törvény 15-16. §-ában foglalt alapelvektől.

### **Jelentős összegű hiba**

A Társaság számviteli elszámolásaiban jelentős összegűnek minősítjük, ha a hiba feltárásának évében az ellenőrzés, az önellenőrzés során, az egy adott évet érintően megállapított hibák és hibahatások - eredményt, saját tőkét növelő-csökkentő - értékének együttes (előjeltől független) összege meghaladja a mérlegfőösszeg 2%, vagy ha a 2% nem éri el az 1mFt –ot, akkor 1 mFt.

### **Eszközök és források értékelésének alapelvei**

Az eszközök és kötelezettségek értékelése a csoportos minősítési elv szerint (a számviteli törvényben megengedett esetekben), vagy az egyedi, tételes elv alapján történik. Az értékelésnél a vállalkozás folytatása, az egyedi értékelés, az óvatosság és a valódiság elveiből kell kiindulni.

Az előző évi mérlegkészítésnél alkalmazott értékelési elvek csak akkor változtathatók meg, ha a változtatást előidéző tényezők tartósan - legalább egy éven túl - jelentkeznek, és emiatt a változás állandónak minősül.

Minden devizára szóló eszköz és forrás értékét az év utolsó napjára vonatkozó MNB árfolyamon átszámított forintértéken is meg kell határozni, minden árfolyamváltozást – összegétől függetlenül – jelentősnek minősítünk.

Az értékelés során minden olyan értékvesztést és értékcsökkenést figyelembe veszünk, ami a mérleg fordulónapján meglévő eszközöket érinti, a mérlegkészítés napjáig ténylegesen bekövetkezett és ismertté vált. Az értékcsökkenést a Társaság lineáris módszerrel, havonta számolja el.

Az eszközöket és kötelezettségeket a Társaság leltározási szabályzatában foglaltak szerinti leltározással és egyeztetéssel ellenőrizzük, valamint egyedileg értékeljük.

### 3. Kiegészítések a Mérleghez

#### 3.1. Eszközök

##### 3.1.1. Immateriális Javak (mozgástábla az 1. sz. mellékletben)

adatok eFt-ban

Immateriális javak	2015	2016	Vált.	Vált.%
Vagyoni értékű jogok	10 168	6 830	-3 338	-33%
Szellemi termékek	41 175	43 151	1 976	5%
Üzleti vagy cégérték	1 206 491	1 206 491	0	0%
<b>Összesen:</b>	<b>1 257 834</b>	<b>1 256 472</b>	<b>-1 362</b>	<b>0%</b>

##### Vagyoni értékű jogok

A Társaság legjelentősebb vagyoni értékű jogai a különböző számítógépes szoftvereknek licenz díjai.

##### Szellemi termékek

A Társaság a szellemi termékek között tartja nyilván azon ügyviteli szoftvereit, honlapjának és online rendszerének aktivált értékét, amelyeket megrendelésére, saját célra harmadik féllé készíttetett. A Társaság a rendszereit folyamatosan, az igényeknek megfelelően fejleszti, tartja karban.

##### Üzleti vagy cégérték

Az UNIQA Befektetési Szolgáltató Zrt.-t, illetve az UNIQA Pénzügyi Szolgáltató Zrt.-t 2008. február 20. napján kötött adásvételi ügylet alapján az AEGON Alapkezelő megvásárolta annak részvényeseitől. A vételi ár és a vásárolt cégek saját tőkéjének különbsége, 4 397 millió forint, goodwillként került kimutatásra. A goodwill jelentős részének megtérülése esélytelenné vált a 2010-es törvényváltozások miatt. A megtérülés vizsgálata során 2010. év végén a magánnyugdíjpénztári és önkéntes nyugdíjpénztári állomány arányát alkalmazva, a magánnyugdíjpénztárra eső rész goodwill 100%-át terven felül értékcsökkentette a Társaság. 2016 év végére vonatkozólag végzett megtérülés- vizsgálat alapján további terven felüli értékcsökkenés elszámolása nem volt indokolt, a goodwill záró értéke így 1 206 millió forint maradt. A Társaság – számviteli politikájával összhangban – az üzleti vagy cégértékre vonatkozólag a nyilvántartásba vételkor érvényes szabályokat alkalmazza.

##### 3.1.2. Tárgyi eszközök (mozgástábla az 1. sz. mellékletben)

adatok eFt-ban

Tárgyi eszközök	2015	2016	Vált.	Vált.%
Ingtatlanok és kapcsolódó .vagyoni értékű jogok	613	428	-185	-30%
Egyéb berendezések, felsz., járm.	63 164	47 968	-15 196	-24%
Beruházások	0	0	0	0%
<b>Összesen:</b>	<b>63 777</b>	<b>48 396</b>	<b>-15 381</b>	<b>-24%</b>

Ingtalanok és kapcsolódó vagyoni értékű jogok

A mérleghorizonton a Társaság irodahelyiségének kialakítása miatt aktivált költségeit tartja nyilván.

Egyéb berendezések, felszerelések, járművek

Ezen a mérleghorizonton a különböző irodai berendezéseket, számítástechnikai eszközöket és személygépkocsikat tartja nyilván a Társaság. Tárgyében jelentős beszerzésre nem került sor, az egyenleg csökkenését elsősorban a tervszerű értékcsökkenés elszámolása okozza.

Beruházások, felújítások

Befejezetlen beruházása a Társaságnak év végén nem volt.

*3.1.3. Befektetett pénzügyi eszközök*

	adatok eFt-ban			
Befektetett pénzügyi eszközök	2015	2016	Vált.	Vált.%
Tartós jelentős tulajdoni részesedés	2 536	2 536	0	0%
Egyéb tartós részesedés	0	40 090	40 090	n/a
Egyéb tartósan adott kölcsön	67	0	-67	-100%
<b>Összesen:</b>	<b>2 603</b>	<b>42 626</b>	<b>40 023</b>	<b>1538%</b>

A Társaság tartós jelentős tulajdoni részesedésként mutatja ki az **AEGONdirekt.hu Marketing Szolgáltató Zrt-ben**, (továbbiakban mint AEGON direkt.hu Zrt.) lévő részesedését. A Társaság tulajdoni hányada a jegyzett tőke 25,27%-a. Az AEGONdirekt.hu Zrt 2015. évi közzétett beszámolója alapján adózott illetve mérleg szerinti eredménye 5.589eFt, jegyzett tőkéje 10.036eFt, tőketartaléka 24.964eFt, eredménytartaléka -7.285eFt volt. Az AEGON direkt.hu Zrt. székhelye: 1091. Budapest Üllői út 1.

Egyéb tartós részesedések között a Társaság által befektetési céllal vásárolt befektetési jegyek voltak 2016-ben.

*3.1.4 Készletek*

A Társaság nem rendelkezik készletekkel.

*3.1.5. Követelések*Követelések áruszállításból és szolgáltatásból (vevők)

	adatok eFt-ban			
	2015	2016	Vált.	Vált.%
Követelések áruszállításból . és szolgáltatás nyújtásából	995 509	1 426 020	430 511	43%

A Társaság vevőköveteléseinek legnagyobb része befektetési alapokkal, illetve önkéntes nyugdíjpénztárral szembeni alap-, illetve vagyongazdálkodási valamint forgalmazói

szolgáltatásokból adódó követelések adják. A mérleg soron kimutatott összeg a december havi alap- és vagyonkezelési díjakat, negyedéves vezető forgalmazói díjat valamint a tárgyévre vonatkozó sikerdíjakat tartalmazza. A vevőállomány növekedése elsősorban az előző évihez képest magasabb sikerdíjjal magyarázható.

#### Követelések kapcsolt vállalkozással szemben

adatok eFt-ban

	2015	2016	Vált.	Vált.%
Követelések kapcs. váll. szemben	151 349	140 802	-10 547	-7%

A Társaság kapcsolt vállalkozásokkal szembeni követeléseként mutatja ki az anyavállalatával szembeni követeléseit.

#### Egyéb követelések

adatok eFt-ban

Egyéb követelések	2015	2016	Vált.	Vált.%
Dolgozói lakáskölcsön rövid lejáratú része	200	67	-133	-67%
Különféle egyéb követelések	0	1 256	1 256	n/a
Adó és járulék túlfizetések (átsorolás)	95 847	54 622	-41 225	-43%
<b>Összesen:</b>	<b>96 047</b>	<b>55 945</b>	<b>-40 102</b>	<b>-42%</b>

2015-ről 2016 év végére az adótúlfizetések mérséklődtek.

### 3.1.6 Értékpapírok

#### Forgatási célú hitelviszonyt megtestesítő értékpapírok

adatok eFt-ban

Értékpapírok	2015	2016	Vált.	Vált.%
Forg.célú hitelvisz.megtest.értékpapírok	2 007 778	1 807 088	-200 690	-10%
<b>Összesen:</b>	<b>2 007 778</b>	<b>1 807 088</b>	<b>-200 690</b>	<b>-10%</b>

A Társaság az értékpapírok között mutatja ki a forgatási céllal beszerzett hitelviszonyt megtestesítő értékpapírokat.

### 3.1.7. Pénzeszközök

A mérleg sor a 2016. december 31-én a házipénztárban, valamint a bankszámlákon tartott pénzeszegeket mutatja. Záró értéke 1.209 millió Ft (2015: 309 millió Ft). A Társaság tevékenységének jellegéből adódóan azonban nemcsak saját, hanem a befektetési jegy forgalmazásához kapcsolódó 'ügyfélpenz' is szerepel a bankszámlákon az Aegon Magyarország Befektetési Jegy Forgalmazó Zrt. 2013-as beolvadását követően. Az egyenleg előző évihez képesti növekedését az ügyfélpenzek magasabb év végi egyenlege okozza.

Az ügyfelek által év vége előtt beutalt, de csak később befektetett pénz a pénzeszközök állományát gyarapítja az egyéb kötelezettségekkel szemben, azonos összegben.

	2015	2016	Vált.	Vált.%
Ügyfélpénz	203 485	1 056 858	853 373	419%

A devizakészletek a mérlegben fordulónapi MNB árfolyamra átértékelve szerepelnek.

### 3.1.8. Aktív időbeli elhatárolások

Aktív időbeli elhatárolások	2015	2016	Vált.	Vált.%
Díjbevételek aktív időbeli elhatárolása	117 663	94 637	-23 026	-20%
Költségek, ráfordítások aktív időbeli elhat.	3 821	1 867	-1 954	-51%
Értékpapírok kamatelhatárolása	2 519	7 090	4 571	181%
<b>Összesen:</b>	<b>124 003</b>	<b>103 594</b>	<b>-20 409</b>	<b>-16%</b>

#### Díjbevételek aktív időbeli elhatárolása

Ezen soron jelentős részben a befektetési alapoktól és az AEGON Önkéntes Nyugdíjpénztártól járó, de fordulónapig ki nem számlázott bizományosi díjak szerepelnek.

#### Költségek, ráfordítások aktív időbeli elhatárolása

A mérleg sor a már rendezett, de csak későbbi időszakot érintő költség és ráfordítás tételeket tartalmazza.

#### Értékpapírok kamatelhatárolása

Ezen a soron szerepelnek a diszkont valamint a kamatozó, hitelviszonyt megtestesítő értékpapírok tárgyévire járó, időarányos felhalmozott kamatai.

## 3.2. Források

### 3.2.1. Saját tőke

A jegyzett tőke a tavalyi évhez képest nem változott (1 milliárd forint). A 2015-ös évre vonatkozólag fizetendő osztalék 2,5 milliárd forint volt - amelyet elsődlegesen az adott évi adózott eredmény, másodlagosan pedig az eredménytartalék terhére írt elő a Társaság – 2016 folyamán kifizetésre került az anyavállalat részére.

adatok eFt-ban

	2015.12.31	Osztalék fizetés	Fejl.tart. felhaszn.	Fejl.tart. Képzés	2016. évi adózott eredm.	2016.12.31
Jegyzett tőke	1 000 000					1 000 000
Eredménytartalék	913 079	-20 395	3 831	-75 000		821 515
Lekötött tőke	14 411		-3 831	75 000		85 580
Adózott eredmény	2 479 605	-2 479 605			2 649 009	2 649 009
<b>Saját tőke</b>	<b>4 407 095</b>					<b>4 556 104</b>

A számviteli törvény változásából eredő, osztalékkal kapcsolatos átrendezések miatt a 2015. évi beszámoló záró értékei a fenti tábla '2015.12.31'-es valamint 'Osztalék fizetés' oszlopainak összevont értékeivel egyeznek, ezáltal az időszakok közötti összehasonlíthatóság biztosított.

### 3.2.2. Céltartalékok

adatok eFt-ban

Céltartalék	2015	2016	Vált.	Vált.%
Reorganizációs céltartalék	8 450	6 102	-2 348	-28%
LTIP céltartalék	53 869	53 211	-658	-1%
<b>Összesen:</b>	<b>62 319</b>	<b>59 313</b>	<b>-3 006</b>	<b>-5%</b>

A reorganizációs céltartalék a GYES-en, illetve GYED-en lévő munkavállalókkal szembeni kötelezettségekre képzett tartalék, amely arra az esetre vonatkozik, ha a visszatérő dolgozók számára a Társaság nem tudna munkahelyet biztosítani.

Az LTIP egy hosszú távú, vezetői ösztönző bónusz program. A program 2010-ben indult, és először 3 év elteltével, 2013-ban kezdődhetett meg a felhasználása. A céltartalék képzése és felhasználása a programot szabályozó belső szabályzat alapján történik.

A Társaságnak tőke megóvására, illetve hozamra vonatkozó ígéret, garancia miatt nem keletkezett függő kötelezettsége, így azután céltartalékot nem képzett.

A Társaság mérlegen kívüli függő és jövőbeni (biztos) kötelezettséggel sem rendelkezik tőke megóvására, illetve hozamra vonatkozó ígéret, garancia miatt.



### 3.2.4. Hosszú lejáratú kötelezettségek

A Társaság Hosszú lejáratú kötelezettségekkel nem rendelkezik.

### 3.2.5 Rövid lejáratú kötelezettségek

#### Kötelezettségek áruszállításból és szolgáltatásból

2016 végén nyitott szállítói kötelezettségek egyenlege 137 millió forint volt (2015: 11,5 mFt). A szállítói kötelezettségek növekedésének oka, hogy a cégcsoport egyéb (nem kapcsolt) tagjaitól igénybe vett szolgáltatások ellenértékét év végig a Társaság pénzügyileg nem rendezte, a kötelezettség kiegyenlítésére várhatólag 2017 folyamán fog sor kerülni.

#### Rövid lejáratú kötelezettségek kapcsolt vállalkozással szemben

A 'Rövid lejáratú kötelezettségek kapcsolt vállalkozással szemben' soron szerepel az anyavállalattal év végén fennálló szállítói kötelezettség, amelynek egyenlege nem változott jelentős mértékben az összehasonlító időszakhoz képest.

Ezen a soron szerepelt 2015-ben még a kifizetendő osztalék is, viszont a számviteli törvény változásából eredő, osztalékkal kapcsolatos átrendezések miatt, nincsen 2016. évi osztalék kifizetésre előírányzott összeg.

#### Egyéb rövid lejáratú kötelezettségek

adatok eFt-ban				
Egyéb rövid lejáratú kötelezettségek	2015	2016	Vált.	Vált.%
Adók	36 246	27 578	-8 668	-24%
Egyéb	203 486	1 056 858	853 372	419%
<b>Összesen:</b>	<b>239 732</b>	<b>1 084 436</b>	<b>844 704</b>	<b>352%</b>

Egyéb rövid lejáratú kötelezettségként a pénzeszközökkel szemben kerül kimutatásra az ügyfelek által a Társaság számlájára utalt, forgalmazási tevékenységgel kapcsolatos még befektetésre nem került pénzeszköz.

### 3.2.6. Passzív időbeli elhatárolások

adatok eFt-ban				
Passzív időbeli elhatárolások	2015	2016	Vált.	Vált.%
Bónusz	108 014	93 093	-14 921	-14%
Bizományosi díj	33 572	38 293	4 722	14%
Fenntartási jutalék	36 622	10 847	-25 775	-70%
Egyéb passzív időbeli elhatárolások	32 527	45 123	12 596	39%
<b>Összesen:</b>	<b>210 735</b>	<b>187 357</b>	<b>-23 378</b>	<b>-11%</b>

A fenntartási jutalékok egyenleg jelentős csökkenésének hátterében az áll, hogy a legtöbb forgalmazó a fenntartási jutalékot már közvetlenül az adott befektetési alapra számlázza, míg korábban ez a Társaságon keresztül történt.

## 4. Kiegészítések az Eredménykimutatáshoz

### 4.1. Értékesítés nettó árbevétele

adatok eFt-ban

	2015	2016	Vált.	Vált.%
AEGON Alapok alapkezelési díja	1 696 599	1 756 570	59 971	4%
AEGON Alapok sikerdíja	702 934	994 349	291 415	41%
<b>Alapkezelési díjbevételek</b>	<b>2 399 533</b>	<b>2 750 919</b>	<b>351 386</b>	<b>15%</b>
AEGON Biztosító portfóliókezelési díja	581 596	551 922	-29 674	-5%
Egyéb biztosítók részére végzett portfóliókezelés	78 538	73 157	-5 381	-7%
Biztosítók sikerdíja	2 138	14 175	12 037	563%
<b>Biztosítóknak végzett portfóliókezelési díjbevétele</b>	<b>662 272</b>	<b>639 254</b>	<b>-23 018</b>	<b>-3%</b>
AEGON Önkéntes nyugdíjpénztár díjbevétele	810 708	901 988	91 280	11%
Egyéb pénztáraknak végzett vagyonkezelés díjbevétele	0	0	0	-
<b>Pénztáraknak végzett vagyonkezelés díjbevétele</b>	<b>810 708</b>	<b>901 988</b>	<b>91 280</b>	<b>11%</b>
AEGON Nypt. Szervező portfóliókezelési díja	615	701	86	14%
AEGON Lakástakarék portfóliókezelési díja	4 032	7 581	3 549	88%
AEGON Hítel Zrt. portfóliókezelési díja	3 382	1 382	-2 000	-59%
Egyéb ügyfél portfóliókezelési díja	5 386	4 855	-531	-10%
<b>Egyéb portfóliókezelés díjbevétele</b>	<b>13 415</b>	<b>14 519</b>	<b>1 104</b>	<b>8%</b>
AEGON Románia Biztosító tanácsadási díj	2 194	3 804	1 610	73%
AEGON CEE B.V. Befektetési tanácsadás	14 300	15 700	1 400	10%
Harmadik ügyfél tanácsadási díja	200	200	0	0%
<b>Tanácsadás díjbevétele</b>	<b>16 694</b>	<b>19 704</b>	<b>3 010</b>	<b>18%</b>
Továbbszámlázott bizományosi díjak	384 072	386 876	2 804	1%
Jutalékbevételek	132 681	134 183	1 502	1%
Egyéb díjbevételek	522	44 719	44 197	8467%
<b>Egyéb díjbevételek</b>	<b>517 275</b>	<b>565 778</b>	<b>48 503</b>	<b>9%</b>
<b>Értékesítés nettó árbevétele</b>	<b>4 419 897</b>	<b>4 892 162</b>	<b>472 265</b>	<b>11%</b>

Az exportértékesítés árbevétele kizárólag Európai Unió belüli országgal kapcsolatos.

adatok eFt-ban

Regionális vagyonkezelési díj részletezése	2015	2016	Vált.	Vált.%
<b>Összesen:</b>	<b>74 227</b>	<b>67 809</b>	<b>-6 418</b>	<b>-9%</b>

A befektetési alapok év végi záró állománya nem változott jelentősen az összehasonlító időszakhoz képest, amely az alapkezelési díjbevételek relatív változatlanlanságában is tükröződik. Az alapokkal kapcsolatosan realizált sikerdíj 2016-ban jelentősen növekedett tekintettel a benchmarkhoz képest jelentősen magasabb realizált hozamokra.

Az Önkéntes nyugdíjpénztár vagyonkezelési díja is növekedett előző évhez képest, amely elsősorban a kezelt állomány növekedésével magyarázható.

A tárgyévben, az értékesítés nettó árbevételeiből kapcsolt vállalkozással (anyavállalattal) szemben 552mFt merült fel, szemben a tavalyi 582mFt-tal.

## 4.2. Egyéb bevételek

adatok eFt-ban				
Egyéb bevételek	2015	2016	Vált.	Vált.%
Céltartalék feloldása/felhasználása	182 943	28 957	-153 986	-84%
Egyéb	14 436	10 215	-4 221	-29%
<b>Összesen:</b>	<b>197 379</b>	<b>39 172</b>	<b>-158 276</b>	<b>-80%</b>

Céltartalékok feloldása

A céltartalékok feloldása/felhasználása az 2016-ban a reorganizációs céltartalékkal és az LTIP-el kapcsolatos (részletesebben a céltartalékok mérlegében). A bónuszrendszer 2015-ös változása miatt 2015-ben történt egy nagyobb feloldás (120mFt), amely jellegéből fakadóan egyedi esemény volt.

Egyéb

Az egyéb tételek a Társaság alaptevékenységéhez közvetlenül nem kapcsolódó bevételeket tartalmaznak, amelyek jellemzően tárgyi eszközök/immateriális javak értékesítésével valamint káreseményekkel kapcsolatosak.

Az egyéb bevétel a tárgyévben kapcsolt vállalkozással szemben nem merült fel.

### 4.3. Anyagjellegű ráfordítások

#### Anyagköltség

Az anyagköltségek között szerepelnek a vállalati autók üzemanyagköltségei, továbbá a nyomtatványok költsége, valamint a rezsiköltségek. Az anyagköltségek egyenlegében nem történt jelentős változás.

#### Igénybe vett szolgáltatások részletezése

adatok eFt-ban

Igénybe vett szolgáltatások	2015	2016	Vált.
Utazási költségek	3 565	5 925	2 360
Ingatlan bérleti díj	43 053	28 915	-14 138
Adatszolgáltatók díja	83 762	94 082	10 320
Egyéb bérleti díjak	3 085	8 106	5 021
Informatikai karbantartás	25 538	24 025	-1 513
Befektetési tanácsadás	5 903	5 956	53
Egyéb tanácsadás	61 993	82 309	20 316
Jutalék	137 594	117 958	-19 636
Üzemeltetési költségek	17 105	17 996	891
Bizományosi ráf. - AEGON Biztosító	549	10	-539
Bizományosi ráf. - egyéb intézmények	301	0	-301
AEGON cégcsoportnak fizetett szakértői és kirendelési költségek	24 692	21 430	-3 262
Reklám, marketing	40 024	43 909	3 885
Telefon költségek	3 313	3 215	-98
Adatforgalmi költségek	3 529	2 539	-990
Tagsági díjak	3 953	10 991	7 038
Jogi tanácsadás	4 572	4 572	0
Könyvvizsgálat	4 297	3 383	-914
Oktatás	4 198	6 580	2 382
Premium utalási díj	0	44 206	44 206
Egyéb	55 172	46 187	-8 985
<b>Összesen:</b>	<b>526 198</b>	<b>572 294</b>	<b>46 096</b>

Az igénybe vett szolgáltatások egyenlegének növekedését (azon belül pedig az 'egyéb' kategória növekedését elsősorban a 2016-ban bevezetett prémium termékekkel kapcsolatos költségnövekedés okozta.

#### Egyéb szolgáltatások értéke

Az egyéb szolgáltatások értéke 38 millió forintról 43 millió forintra növekedett.

#### 4.4. Személyi jellegű ráfordítások

A Személyi jellegű ráfordítások 609 millió forintról 573 millió forintra csökkentek, amely elsősorban a 2016-ra járó, elhatárolt bonusz alacsonyabb értékével magyarázható.

	2015	2016	Vált.	Vált.%
Bérlétszám (ideértve bónusz)	439 035	402 944	-36 091	-8%
Személyi jellegű egyéb kifizetések	36 302	43 604	7 302	20%
Bérlétszámok	133 707	126 358	-7 349	-5%
<b>Összesen:</b>	<b>609 044</b>	<b>572 906</b>	<b>-36 138</b>	<b>-6%</b>

adatok eFt-ban

#### 4.5. Értékcsökkenési leírás

Az értékcsökkenési leírás 2016-ben 38 millió forint volt, amely nagyságrendileg a megelőző évi összeggel azonos.

#### 4.6. Egyéb ráfordítások

	2015	2016	Vált.	Vált.%
Egyéb ráfordítások				
MNB díj	2 730	2 697	-33	-1%
Céltartalék képzés	30 270	25 951	-4 319	-14%
Iparűzési adó	80 572	90 000	9 428	12%
Egyéb adók, járulékok	12 966	14 386	1 420	11%
Támogatások, adományok	244 906	177 771	-67 135	-27%
BEVA	4 000	7 445	3 445	86%
Egyéb	11 156	10 747	-409	-4%
<b>Összesen:</b>	<b>386 600</b>	<b>328 997</b>	<b>-57 603</b>	<b>-15%</b>

adatok eFt-ban

2016.01.01-től megszűnt a rendkívüli kategória az eredménykimutatásban, ezért a támogatások, adományok már az egyéb kategórián belül kerülnek kimutatásra. Az egyéb ráfordításokon belül a legjelentősebb változást az adott támogatások – látvány csapatsport támogatás – csökkenése okozta.

#### 4.7. Pénzügyi műveletek bevételei

##### Egyéb kapott (járó) kamatok és kamatjellegű bevételek

A sor az óvadéki repóból származó kamatbevételt és a kapott banki kamatokat, valamint a forgóeszközök között kimutatott hitelviszonyt megtestesítő értékpapírokkal kapcsolatos kamatbevételeket tartalmazza.

##### Pénzügyi műveletek egyéb bevételei

Ez a beszámoló sor a deviza beértékelési és a kerekítési különbözeteket valamint a forgóeszközök között kimutatott hitelviszonyt megtestesítő értékpapírok realizált árfolyamnyereségét tartalmazza.

#### 4.8. Pénzügyi műveletek ráfordításai

##### Pénzügyi műveletek egyéb ráfordításai

A pénzügyi műveletek egyéb ráfordításai nagyrészt a vevő és szállító számlák kiegyenlítéskeor keletkező árfolyamveszteséget, illetve a forgóeszközök között kimutatott értékpapírok árfolyamveszteségét tartalmazzák.

#### 4.09. Adófizetési kötelezettség

Adózás előtti eredmény +/- adóalap módosító tételek szorozva 500 millió Ft-ig 10%-kal, 500 millió Ft felett 19%-kal. *Az adóalap módosító tételeket a 2. sz. melléklet tartalmazza.*

A Társaságnál az adóhatóság az 2009. és 2010. évekre vonatkozóan átfogó adóvizsgálatot folytatott le, a Társaság bevallásait rendben találta, adókülönbözetet nem állapított meg.

Az adóhatóság a vonatkozó adóévet követő 6 éven belül bármikor vizsgálhatja a könyveket és nyilvántartásokat és pótlólagos adót vagy bírságot, állapíthat meg. A Társaság vezetőségének nincs tudomása olyan körülményről, amelyből fakadóan a Társaságnak ilyen címen jelentős kötelezettsége származhat.

#### 4.10. Adózott eredmény

Az adózott eredmény 2016-ban 2.649.009 eFt (2015:2.479.605 eFt)

#### 4.12. Nyitott határidős/ opciós/ swap ügyletek bemutatása

A Társaságnak a mérleg fordulónapján érvényben lévő (le nem zárt) határidős, opciós és swap ügylete nem volt.

#### 4.13 Biztosító pénztárak részére végzett vagyonkezeléssel kapcsolatos információk

4.13.1. A pénztár tulajdonát képező eszközök üzleti év január 1-jén és december 31-én meglévő állományának alakulása és a tárgyévben bekövetkezett változása a vagyonkezelési szerződésben meghatározott nyilvántartás szerinti értéken:

	adatok e Ft-ban		
	2015	2016	Vált.
AEGON Magyarország Önkéntes Nyugdíjpénztár	145 204 587	159 779 372	14 574 785
AEGON d.s.s. a.s. (PAMC)	2 708 554	3 450 337	741 783

4.13.2. A pénztárak részére a vagyonkezelési szerződés alapján kötött és a mérleg fordulónapján érvényben lévő határidős és opciós ügyletek bemutatása a szerződésben rögzített értéken

Pénztár	Ügylet	Kategória	Piaci érték (eFt)
AEGON Magyarország Önkéntes Nyugdíjpénztár	EURHUF2016.01.13'	forward	-11 578 096
AEGON Magyarország Önkéntes Nyugdíjpénztár	EURHUF2016.01.19'	forward	-2 216 850
AEGON Magyarország Önkéntes Nyugdíjpénztár	EURHUF2016.01.28'	forward	-12 647 445
AEGON Magyarország Önkéntes Nyugdíjpénztár	EURHUF2016.02.09'	forward	11 217 673
AEGON Magyarország Önkéntes Nyugdíjpénztár	EURHUF2016.06.15'	forward	-109 554
AEGON Magyarország Önkéntes Nyugdíjpénztár	EURHUF2016.06.17'	forward	70 950
AEGON Magyarország Önkéntes Nyugdíjpénztár	USDHUF2016.01.11'	forward	16 818 687
AEGON Magyarország Önkéntes Nyugdíjpénztár	USDHUF2016.01.19'	forward	8 348 951
AEGON Magyarország Önkéntes Nyugdíjpénztár	USDHUF2016.02.09'	forward	8 140 190
AEGON Magyarország Önkéntes Nyugdíjpénztár	USDHUF2016.02.16'	forward	7 718 177

4.14. A Társaság által kezelt befektetési alapokkal kapcsolatos információk

4.14.1. A kezelt alapok főbb sajátosságainak bemutatása

Alap elnevezése	Típus	Fajta	Bamosz kategória
AEGON Alfa Abszolút Hozamú Befektetési Alap	nyilvános nyíltvégű	Értékpapír alap	Abszolút hozamú alap
AEGON Ázsia Részvény Befektetési Alapok Alapja	nyilvános nyíltvégű	Alapok alapja	Részvényalap
AEGON Belföldi Kötvény Befektetési Alap	nyilvános nyíltvégű	Értékpapír alap	Hosszú Kötvényalap
AEGON Bessa Származtatott Befektetési Alap	nyilvános nyíltvégű	Származtatott alap	Származtatott alap
AEGON Climate Change Részvény Befektetési Alap	nyilvános nyíltvégű	Értékpapír alap	Részvényalap
Aegon Feltörekvő Európa Kötvény Befektetési Alap	nyilvános nyíltvégű	Értékpapír alap	Szabad futamidejű kötvényalap
AEGON IstanBull Részvény Befektetési Alap	nyilvános nyíltvégű	Értékpapír alap	Részvényalap

Alap elnevezése	Típus	Fajta	Bamosz kategória
AEGON Közép-Európai Részvény Befektetési Alap	nyilvános nyíltvégű	Értékpapír alap	Részvényalap
AEGON BondMaxx Abszolút Hozamú Kötvény Befektetési Alap	nyilvános nyíltvégű	Értékpapír alap	Szabad futamidejű kötvényalap
AEGON Lengyel Kötvény Befektetési Alap	nyilvános nyíltvégű	Értékpapír alap	Hosszú Kötvényalap
AEGON Lengyel Pénzpiaci Befektetési Alap	nyilvános nyíltvégű	Értékpapír alap	egyéb pénzpiaci
AEGON Lengyel Részvény Befektetési Alap	nyilvános nyíltvégű	Értékpapír alap	Részvényalap
Aegon Maraton Aktív Vegyes Befektetési Alap	nyilvános nyíltvégű	Értékpapír alap	Abszolút hozamú alap
AEGON Moneymaxx Expressz Abszolút Hozamú Befektetési Alap	nyilvános nyíltvégű	Értékpapír alap	Abszolút hozamú alap
AEGON Nemzetközi Kötvény Befektetési Alap	nyilvános nyíltvégű	Értékpapír alap	Szabad futamidejű kötvényalap
AEGON Nemzetközi Részvény Befektetési Alap	nyilvános nyíltvégű	Értékpapír alap	Részvényalap
AEGON Ózon Éves Tőkevédett Befektetési Alap	nyilvános nyíltvégű	Értékpapír alap	Tőkevédett alap
AEGON Pénzpiaci Befektetési Alap	nyilvános nyíltvégű	Értékpapír alap	Pénzpiaci alap
AEGON Russia Részvény Befektetési Alap	nyilvános nyíltvégű	Értékpapír alap	Részvényalap
AEGON Smart Money Befektetési Alapok Alapja	nyilvános nyíltvégű	Alapok alapja	Abszolút hozamú alap
Aegon Panoráma Származtatott Befektetési Alap	nyilvános nyíltvégű	Származtatott alap	Abszolút hozamú alap
Aegon Tempó Andante 1 Alapokba Fektető Részalap	nyilvános nyíltvégű	Alapok alapja	Óvatos vegyes alap
Aegon Tempó Andante 2 Alapokba Fektető Részalap	nyilvános nyíltvégű	Alapok alapja	Óvatos vegyes alap
Aegon Tempó Andante 3 Alapokba Fektető Részalap	nyilvános nyíltvégű	Alapok alapja	Óvatos vegyes alap
Aegon Tempó Moderato 4 Alapokba Fektető Részalap	nyilvános nyíltvégű	Alapok alapja	Kiegyensúlyozott vegyes alap
Aegon Tempó Moderato 5 Alapokba Fektető Részalap	nyilvános nyíltvégű	Alapok alapja	Kiegyensúlyozott vegyes alap
Aegon Tempó Moderato 6 Alapokba Fektető Részalap	nyilvános nyíltvégű	Alapok alapja	Kiegyensúlyozott vegyes alap
Aegon Tempó Moderato 7 Alapokba Fektető Részalap	nyilvános nyíltvégű	Alapok alapja	Kiegyensúlyozott vegyes alap
Aegon Tempó Allegro 8 Alapokba Fektető Részalap	nyilvános nyíltvégű	Alapok alapja	Dinamikus vegyes alap
Aegon Tempó Allegro 9 Alapokba Fektető Részalap	nyilvános nyíltvégű	Alapok alapja	Dinamikus vegyes alap
Aegon Tempó Allegro 10 Alapokba Fektető Részalap	nyilvános nyíltvégű	Alapok alapja	Dinamikus vegyes alap
Aegon Prémium Expert Alapokba Fektető Részalap	nyilvános nyíltvégű	Alapok alapja	Abszolút hozamú alap
Aegon Prémium Dynamic Alapokba Fektető Részalap	nyilvános nyíltvégű	Alapok alapja	Dinamikus vegyes alap
Aegon Prémium Everest Alapokba Fektető Részalap	nyilvános nyíltvégű	Alapok alapja	Dinamikus vegyes alap



4.14.2. A kezelt alapok záró nettó eszközértékeinek és az Aegon csoport tulajdoni arányainak alakulása sorozatonként (adatok ezer forintban)

	2015	2016	2015	2016
Alfa CZK sorozat		3 432		100%
Alfa EUR sorozat		636 779		1%
Atticus Alfa Huf sorozat	55 762 532	52 065 979	4%	0%
Alfa intézményi sorozat		6 129 733		52%
Atticus Alfa PLN sorozat	12 072 220	10 009 980	0%	0%
Atticus Alfa R sorozat	4 807 068	2 353 581	0%	0%
Alfa USD sorozat		113 354		4%
Atticus Vision		-	-	0%
Ázsia EUR sorozat	42 650	40 746	82%	66%
Ázsia HUF	2 114 294	2 007 193	54%	59%
Belföldi Kötvény	35 246 579	30 879 229	94%	92%
Belföldi Kötvény intézményi sorozat		378 554		0%
Bessa	743 674	547 163	0%	0%
BondMaxx CZK sorozat		1 141		0%
BondMaxx (Vállalati Kötvény) HUF sorozat	7 398 897	7 479 626	0%	8%
BondMaxx (Vállalati Kötvény) intézményi sorozat	18 298 758	18 909 986	0%	78%
BondMaxx (Vállalati Kötvény) PLN sorozat	2 763 561	3 144 292	0%	0%
BondMaxx (Vállalati Kötvény) R sorozat	1 245 493	526 679	0%	0%
Climate EUR sorozat	934 857	582 889	31%	43%
Climate HUF sorozat	1 347 501	1 101 953	52%	56%
Feltörekvő Kötvény EUR sorozat (EuroExpress)	243 111	207 843	32%	0%
Feltörekvő Kötvény intézményi sorozat		2 500 000		100%
IstanBull HUF sorozat	1 805 795	1 707 605	41%	43%
IstanBull intézményi sorozat	1 217 790	716 082	100%	100%
IstanBull PI sorozat	8 501	7 968	8%	8%
IstanBull PLN sorozat	1 681 914	1 294 640	0%	0%
IstanBull TRY sorozat	133 036	123 189	0%	0%
Közép-Európai Részvény CZK sorozat		1 260		100%
Közép-Európai Részvény EUR sorozat	870 888	930 365	9%	9%
Közép-Európai Részvény HUF sorozat	5 632 877	4 995 108	83%	84%
Közép-Európai Részvény Intézményi sorozat	5 806 329	7 972 808	94%	84%
Lengyel Kötvény (korábban: Közép-Európai Kötvény)	36 670	94 708	0%	0%
Lengyel Kötvény Intézményi sorozat	4 551 109	2 852 917	0%	0%
Lengyel Kötvény P sorozat	2 135 415	2 130 789	0%	0%
Lengyel Pénzpiaci (korábban: Bezpieczny) intézményi sorozat	22 317	21 565	0%	0%
Lengyel Pénzpiaci (korábban: Bezpieczny) PLN sorozat	1 893 593	1 622 425	0%	0%
Lengyel Részvény HUF sorozat	2 361 028	3 317 440	100%	92%
Lengyel Részvény intézményi sorozat	7 766 427	8 300 796	1%	1%
Lengyel Részvény PLN sorozat		-		0%
Maraton CZK sorozat		3 565		100%
Maraton EUR sorozat	30 812	52 307	0%	0%
Maraton HUF sorozat	74 864	168 087	0%	0%
Maraton intézményi sorozat	967 972	2 703 655	21%	67%
Maraton PLN sorozat	1 159 951	566 905	0%	0%
Maraton R sorozat	212 618	800 401	0%	0%
Maraton USD sorozat	28 316	31 487	0%	0%

	2015	2016	2015	2016
MoneyMaxx Expressz CZK sorozat		3 474		100%
MoneyMaxx Expressz EUR sorozat		518 477		1%
MoneyMaxx Expressz HUF sorozat	31 868 763	27 733 295	40%	36%
MoneyMaxx Expressz intézményi sorozat		9 295 803		45%
MoneyMaxx Expressz PLN sorozat	1 141 794	1 460 276	0%	0%
MoneyMaxx Expressz R sorozat	8 284 695	3 394 892	0%	0%
MoneyMaxx Expressz USD sorozat		257 256		2%
Nemzetközi Kötvény	1 971 867	1 696 463	80%	72%
Nemzetközi Részvény EUR sorozat	40 004	73 798	20%	57%
Nemzetközi Részvény HUF sorozat	5 113 301	4 337 541	77%	75%
Nemzetközi Részvény intézményi sorozat	8 755 564	9 295 947	99%	99%
Ózon	5 776 420	4 272 475	8%	12%
Panoráma EUR sorozat	72 420	50 549	0%	0%
Panoráma HUF sorozat	314 641	255 572	0%	0%
Panoráma intézményi sorozat	1 933 629	1 041 483	58%	100%
Panoráma PLN sorozat	6 358	5 468	0%	0%
Panoráma R sorozat	503 625	-	0%	0%
Panoráma USD sorozat	53 451	48 582	0%	0%
Pénzpiaci	12 300 440	10 105 769	37%	44%
Pénzpiaci intézményi sorozat		147 280		0%
Prémium Dynamic		895 041		0%
Prémium Everest		874 423		23%
Prémium Expert		693 562		28%
Russia HUF sorozat	1 627 527	2 677 242	42%	43%
Russia intézményi sorozat	853 785	4 104 623	100%	98%
Russia PI sorozat	5 556	8 446	0%	0%
Russia PLN sorozat	496 928	2 186 276	0%	0%
Smart	7 805 905	7 323 354	47%	61%
Tempó Andante 1	115 662	125 871	100%	100%
Tempó Andante 2	58 526	71 322	31%	44%
Tempó Andante 3	20 269	47 370	100%	100%
Tempó Moderato 4	28 116	58 525	100%	100%
Tempó Moderato 5	19 078	39 037	100%	100%
Tempó Moderato 6	72 382	98 940	35%	65%
Tempó Moderato 7	81 845	86 983	0%	100%
Tempó Allegro 8	37 824	105 741	100%	100%
Tempó Allegro 9	32 134	73 575	0%	100%
Tempó Allegro 10	108 551	123 851	0%	60%
<b>Total</b>	<b>270 920 479</b>	<b>273 624 786</b>		

## 5. Tájékoztató rész

Az igazgatóság valamint a felügyelő bizottság tagjai részére ezen tevékenységükért az üzleti évben nem került járandóság megállapításra.

A Társaság a vezető tisztségviselőinek, az igazgatóság és felügyelő bizottságának tagjai részére nem folyósított előleget/kölcsönt, a nevükben nem vállalt garanciákat. A Társaságnak korábbi vezető tisztségviselőivel, igazgatósági, felügyelő bizottsági tagjaival szembeni nyugdíjfizetési kötelezettsége nincs.

Az Éves beszámolót aláíró, a Társaság képviselőjére jogosult vezető tisztségviselők neve és lakóhelye (SzTv. 89.§ (4) d. pont)

Kadocsa Péter  
elnök-vezérigazgató

1025 Budapest, Pusztaszeri út 29/C. 1.em. 3/a.

Kocsis Bálint  
vezérigazgató

1121 Budapest, Lidérc u 18.

A Társaság köteles beszámolóját könyvvizsgálóval hitelesíttetni.

A Társaság könyvvizsgálója: Balázs Árpád, a PricewaterhouseCoopers Könyvvizsgáló Kft. munkatársa.

Az éves beszámoló könyvvizsgálatának díja 2 637 000 forint + áfa volt 2016-ban.

Az éves beszámoló könyvvizsgálatával megbízott cégnek a Társaság éves beszámolójának könyvvizsgálatán túlmenően egyéb megbízatása nem keletkezett 2016-ban.

A könyvviteli szolgáltatás körébe tartozó feladatok, irányításáért, vezetéséért felelős személy nyilvántartásban szereplő nyilvános adatai:

Név: Kollár Tamás  
Regisztrációs száma: 190105  
Anyja neve: Ladányi Katalin  
Szül. hely, idő: Budapest, 1978.01.06.

A kibocsátott részvények száma és azok névértéke részvénytípusonként csoportosítva (SzTv. 91. § b. pont)

A Társaság alaptőkéje: 1 000 000 e Ft  
Részvények: 500 darab 2 000 000 forint névértékű törzsrészvény

Tulajdonosi struktúra:

Tulajdonos neve	Székhelye	Részvény db	Szavazati arány %
AEGON Magyarország Általános Biztosító Zrt.	1091 Budapest, Üllői út 1.	500	100,0

A Társaság átlagos statisztikai létszáma 37 fő.

## 6. Üzleti arányszámok 2016. december 31-ére vonatkozóan

### 6.1. Vagyoni helyzet vizsgálata

A vagyoni helyzet vizsgálata a mérlegben kimutatott eszközök és források egyes tételeinek nagyságát, egymáshoz mért viszonyát fejezi ki, értékelve az így kialakított mutatószámok változását, rámutatva a vagyon, illetve tőkestruktúra, az eszközök és forrásainak alakulásán keresztül a gazdálkodás milyenségére, színvonalára.

Mutatószám	Képlet	2015.12.31	2016.12.31
Tőkeerősség	Saját tőke / Mérlegfőösszeg	88,01%	74,82%
Saját tőke növekedése	Adózott eredmény / Saját tőke	56,26%	58,14%
Saját tőke és Jegyzett tőke aránya	Saját tőke / Jegyzett tőke	440,71%	455,61%
Idegen tőke alakulása	Kötelezettségek / Mérlegfőösszeg	6,54%	21,13%
Céltartalékok aránya	Céltartalékok / Mérlegfőösszeg	1,24%	0,97%
Befektetések fedezettsége	Saját tőke / (Befektetett eszközök + Értékpapírok)	132,27%	144,43%
Befektetések aránya	(Befektetett eszközök + Értékpapírok) / Mérlegfőösszeg	66,54%	51,80%
Egyéb eszközök aránya	1 - Befektetések aránya	33,46%	48,20%

A tőkeerősség azt mutatja, hogy a Társaság saját tőkéje hogyan aránylik a teljes, az eszközöket fedező összes rendelkezésre álló forráshoz. A Társaság vagyoni helyzete megfelelő.

## 6.2. Pénzügyi helyzet vizsgálata

A pénzügyi helyzet elemzésére a likviditási mutatók, az adósságállományra vonatkozó mutatószámok, valamint a pénzeszközök állományváltozását részletesen bemutató cash-flow kimutatás alkalmazhatók. A cash-flow kimutatást a 3. sz. melléklet tartalmazza.

Mutatószám	Képlet	2015.12.31	2016.12.31
Likviditási mutató	Forgóeszközök / Rövid lejáratú kötelezettségek	1087,43%	360,49%
Likvid eszközök aránya	(Követelések + Pénzeszközök) / Kötelezettségek	474,01%	220,05%
Likviditási gyorsráta	Pénzeszközök / Rövid lejáratú kötelezettségek	94,27%	93,92%
Saját tőke aránya az adósságállományra vetítve	Saját tőke / (Hosszú lejáratú kötelezettségek + Saját tőke)	100,00%	100,00%

A Társaság likviditási helyzete továbbra is megfelelő.

### 6.3. Jövedelmi helyzet vizsgálata


A Társaság jövedelmi helyzetét - tevékenységéből adódóan - az árbevétel-arányos, valamint a tőkearányos jövedelmezőségi mutatókkal lehet leginkább kifejezni.

Mutatószám	Képlet	2015.12.31	2016.12.31
<b>Árbevétel-arányos jövedelmezőség</b>			
Árbevétel-arányos üzleti eredmény	Üzemi (üzleti) tevékenység eredménye / (Értékesítés nettó árbevétele + Egyéb bevételek)	56,92%	60,50%
Árbevétel-arányos adózás előtti eredmény	Adózás előtti eredmény / Összes árbevétel	60,44%	61,75%
<b>Tőkearányos jövedelmezőség</b>			
	Üzemi (üzleti) tevékenység eredménye / Saját tőke	59,63%	65,48%
	Adózás előtti eredmény / Saját tőke	60,61%	66,31%
	Adózott eredmény / Saját tőke	56,26%	58,14%

Budapest, 2017. március 13.



**Kocsis Bálint**  
vezérigazgató



**Kadocsa Péter**  
elnök-vezérigazgató

## 1. sz. melléklet

**IMMATERIÁLIS JAVAK ÉS TÁRGYI ESZKÖZÖK MOZGÁSTÁBLA**  
- bruttó értékek -

adatok eFt-ban

Megnevezés	Nyitó egyenleg	Növekedések	Csökkenések	Záró egyenleg
Vagyoni értékű jogok	97 344	1 997	0	99 341
Üzleti vagy cégérték	4 396 984	0	0	4 396 984
Szellemi termékek	175 730	21 099	0	196 830
Ingatlanok	74 172	0	0	74 172
Egyéb berend., felszer., járművek	209 991	6 274	46 099	170 166
Beruházások	0	29 369	29 369	0
<b>Összesen</b>	<b>4 954 221</b>	<b>58 739</b>	<b>75 468</b>	<b>4 937 492</b>

**IMMATERIÁLIS JAVAK ÉS TÁRGYI ESZKÖZÖK MOZGÁSTÁBLA**  
- nettó érték és értékcsökkenés -

adatok eFt-ban

Megnevezés	Nyitó egyenleg	Tárgyévben elszámolt écs.	Csökkenésekkel kapcsolatos felhalmozott Écs kivezetése	Záró egyenleg	Záró nettó érték
Vagyoni értékű jogok	87 176	5 334	0	92 510	6 831
Üzleti vagy cégérték	3 190 493	0	0	3 190 493	1 206 491
Szellemi termékek	134 555	19 123	0	153 678	43 152
Ingatlanok	73 559	185	0	73 744	428
Egyéb berend., felszer., járművek	146 827	13 692	38 321	122 198	47 968
<b>Összesen:</b>	<b>3 632 610</b>	<b>38 334</b>	<b>38 321</b>	<b>3 632 623</b>	<b>1 304 869</b>

## 2016. évi társasági adó levezetés

## 2. sz. melléklet

Adatok ezer forintban

HAP adózás előtti eredmény 2016	3 021 101
Adóalap korrekciók (+/-)	22 906
Adóalap	3 044 007
Adófizetési kötelezettség (10%,19%)	533 361
Figyelembe vehető sporttámogatás 2016. évre	161 269
Fennmaradó adóteher	372 092

	Adózás előtti eredményt növelő (+)	Adózás előtti eredményt csökkentő (-)	Adózás előtti eredményre gyakorolt hatás (+/-)
Céltartalék	25 951	-28 957	-3 006
Értékesítés és eszközök kivezetési értéke	46 112	-28 138	17 974
Fejlesztési tartalék		-75 000	-75 000
Kapott osztalék (leányvállalattal együtt)			0
Elismert piacon kötött tőzlet alapján érvényesíthető adóalap csökk.			0
Követelésre elszámolt értékvesztés*/értékvesztés visszairás			0
Elengedett követelés (kapcsolt váll. részére elengedett)			0
Adóell. önell. hatása (korábbi évekre)			0
Nem a váll. érdekében felmerült költség (kieg. Sporttámogatás+Olimpia)	83 731		83 731
Nem a váll. érdekében felmerült költség (reklám nincs nyilatkozat)	537		537
Közhasznú szervezet támogatása		-1 330	-1 330
Kapcsolt vállalkozások közötti szokásos piaci ár			0
Kapott jogdíjbevételek			0
<b>ÖSSZESEN</b>	<b>156 331</b>	<b>-133 425</b>	<b>22 906</b>



## 2016. évi Cash-flow kimutatás

## 3. sz. melléklet

adatok eFt-ban

Megnevezés	2015	2016
1 Adózás előtti eredmény	2 671 227	3 021 101
2 Elszámolt amortizáció	37 634	38 334
3 Elszámolt értékvesztés és visszaírás	0	0
4 Céltartalék képzés és felhasználás különbözete	-152 672	-3 006
5 Befektetett eszközök értékesítésének eredménye	-2 010	-1 382
6 Szállítói kötelezettség változása	55 713	114 664
7 Egyéb rövid és hosszú lejáratú kötelezettség változása	-77 462	844 705
9 Passzív időbeli elhatárolások változása	-9 808	-23 378
10 Vevőkövetelés változása	-187 730	-419 964
11 Forgóeszközök (vevőkövetelés és pénzeszköz nélkül) változása	-301 996	240 792
12 Aktív időbeli elhatárolások változása	-56 341	20 409
13 Fizetett, fizetendő adó (nyereség után)	-191 622	-372 092
14 Fizetett, fizetendő osztalék, részesedés	-1 800 000	-2 500 000
<b>I. Szokásos tevékenységből származó pénzeszközváltozás</b>	<b>-15 068</b>	<b>960 183</b>
15 Befektetett eszközök beszerzése	-66 051	-81 298
16 Befektetett eszközök eladása	5 116	20 999
18 Kapott osztalék, részesedés	0	0
<b>II. Befektetési tevékenységből származó pénzeszközváltozás</b>	<b>-60 935</b>	<b>-60 299</b>
19 Részvénykibocsátás, tőkebevonás bevétele	0	0
20 Kötvény, hitelviszonyt megtestesítő értékpapír kibocsátásának bevétele	0	0
21 Hitel és kölcsön felvétele	0	0
22 Hosszú lejáratra nyújtott kölcsönök és elhelyezett bankbetétek törlesztése, megszüntetése, beváltása	200	67
23 Végrelegesen kapott pénzeszköz	0	0
24 Részvénybevonás, tőke kivonás (tőkeleszállítás)	0	0
25 Kötvény és hitelviszonyt megtestesítő értékpapír visszafizetése	0	0
26 Hitel és kölcsön törlesztése, visszafizetése	0	0
27 Hosszú lejáratra nyújtott kölcsönök és elhelyezett bankbetétek	0	0
28 Végrelegesen átadott pénzeszköz	0	0
29 Alapítókkal szembeni, illetve egyéb hosszú lejáratú kötelezettségek változása	0	0
<b>III. Pénzügyi műveletekből származó pénzeszközváltozás</b>	<b>200</b>	<b>67</b>
<b>IV. Pénzeszközök változása (+/-I. +/-II. +/-III. sorok)</b>	<b>-75 803</b>	<b>899 951</b>

**AEGON Magyarország Befektetési Alapkezelő Zrt.**  
**Üzleti jelentés**  
**2016. december 31.**

---

## Globális gazdasági környezet

Az első negyedév meglehetősen vegyesen alakult a piacokon. Míg a negyedév első felében jelentős zuhanásoknak lehettünk tanúi a kínai gazdaság lassulásával kapcsolatos félelmek következtében, ugyanakkor a negyedévben közölt, a vártnál kevésbé rossz makroadatok megakadályozták a további eséseket. Az olaj árfolyama újabb mélypontra került januárban, amit ugyan korrekció követett, de az árfolyam februárban ismét gyengülni kezdett. A feltörekvő piaci részvények, kötvények és devizaárfolyamok szorosan követték az olajár mozgását, így újabb és újabb mélypontra kerültek a januárt és február elejét átfogó időszakban, amelyet azonban jelentős pozitív korrekció követett a negyedév végére. A feltörekvő piacok kilábalását az USA-ból érkező gyengébb makroadatok nyomán enyhülő Fed kommunikáció is segítette. A japán jegybank és az EKB egyaránt tovább vágta a már negatív tartományban lévő irányadó rátáikon, így reagálva a jen, illetve az euro erősödésére, illetve a gyengülő inflációs kilátásokra. A fejlett piaci kötvényhozamok a gyengébb makroadatok és a galamb hangvételű jegybanki nyilatkozatok miatt jelentősen csökkentek a negyedév első felében. A negyedév a részvényt piacok számára is kedvezőtlenül alakult, az európai papírok és a bankrészvények alulteljesítettek

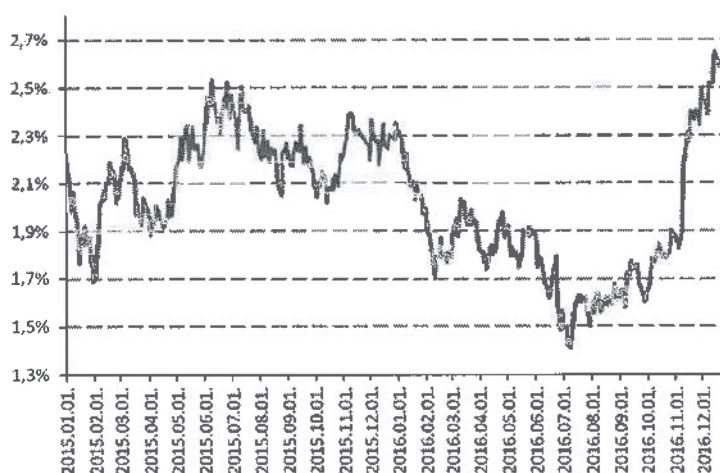
A második negyedév elején a fő részvényindexek esésnek indultak, ugyanakkor a kockázatvállalási kedv nem változott számottevően. Az Egyesült Államok javuló makroadatai is nyugtatóan hatottak a gyenge első negyedév után, a Fed részéről pedig egyre egyértelműbb nyilatkozatok hangzottak el a nyári kamatemelés lehetőségéről. Az amerikai dollár ennek köszönhetően erősödött, és az amerikai kötvényhozamok is emelkedtek. Az 50 dollár felé emelkedő hordónkénti olajár ellenére a feltörekvő piaci eszközök árfolyama gyengülésnek indult az erős dollár, és a Fed közlő esetleges kamatemeléseinek következtében. Június közeledtével a befektetői érdeklődés egyre inkább a Brexit népszavazásra, és a Fed soron következő ülésére irányult. Azonban a vártnál gyengébb amerikai munkaerőpiaci adatok és a Brexit körüli bizonytalanság következtében a júniusi Fed-kamatemelés lekerült a napirendről, így a Brexit előtti héten jó hangulat uralkodott a piacokon. A britek végül az EU-ból való kilépés mellett döntöttek, ami komoly eladási hullámot váltott ki a szavazást követő napon. A magországok kötvényhozamai jelentősen alacsonyabb szinteken zárták a negyedévet, míg a részvények inkább oldalazó mozgást követtek.

A nyári időszak a Brexit által keltett átmeneti turbulenciáktól eltekintve nyugodtan telt el a piacokon. A kockázatos eszközök árfolyama alacsony árfolyamingadozás mellett tudott emelkedni, de szeptembertől a volatilitás visszatért a piacokra. A fejlett piacokra vonatkozó növekedési előrejelzéseket jellemzően lefelé módosították a Brexitet követően, míg a feltörekvő piacok kilátásai némiképp javultak. A nyersanyagok árfolyama szintén stabilizálódott, a WTI hordónkénti árfolyama a 40-50 dollár közötti árfolyamsávban maradt. Augusztus végétől a piacokat egyre inkább nyugtalanították a monetáris politikai fejlemények. A Jackson Hole-i ülést követően a Fed kommunikációja a korábnál szigorúbb hangnemet ütött meg, egy szeptemberi kamatemelés lehetőségét sem tartva kizártnak. A Fed mellett több nagy jegybank is tartogatott meglepetéseket. A Bank of Japan jelezte, hogy pénzügyi stabilitási okokból meredekebb hozamgörbére van szükség, az EKB pedig a kielégítő makroadatokra hagyatkozva elhalasztotta az esetleges újabb lazítást.

2016. negyedik negyedéve meglehetősen eseménydúsnak bizonyult, számos eszközosztályban tapasztalhattunk jelentősebb mozgásokat. Az egyik legmeghatározóbb esemény Donald Trump meglepetésszerű győzelme volt az amerikai elnökválasztásokon. A politikai fejleményeket tekintve, a "hard Brexit"-től való félelmek gyengítették a font árfolyamát októberben, míg decemberben az olasz alkotmány módosításáról kiírt népszavazás eredménye ugyan a várakozásoknak megfelelően alakult, de a nemek győzelme a vártnál egyértelműbb volt. A piacok azonban hamar túltették magukat a negatív híreken és az EU részvényt piacain rali bontakozott ki. Az olasz bank

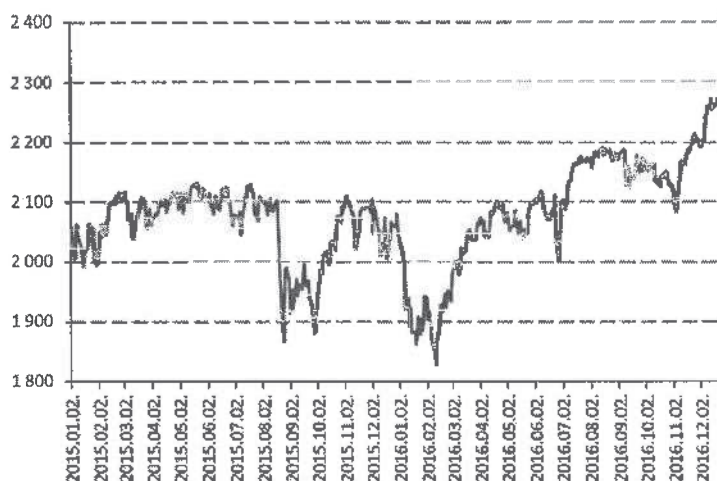
mentőcsomaggal kapcsolatos vegyes hírek ellenére a bankrészvények jelentősen felülteljesítettek a negyedik negyedévben. A középpontban azonban határozottan Trump győzelme állt. Trump protekcionista ígéreteinek hatására a feltörekvő piacok lába alól is kicsúszott a talaj, különösen a Mexikói eszközök teljesítettek alul. A dollár a táguló kamatkülönbözetek és a profitrepatriációs várakozások következtében erősödött. A részvénypiacokon optimista hangulat lett úrrá, az S&P 8%-ot emelkedett a negyedévben. A fogyasztói és üzleti bizalmi mutatók az égbe szöktek, míg a kötvényekbe beárazott inflációs várakozások és a reálkamatok egyaránt emelkedtek. A feltörekvő piaci eszközök mellett a nemesfémek és a vállalati kötvények is megszenvedték Trump győzelmét.

*A 10 éves amerikai hozamok év végén emelkedtek*



Forrás: Bloomberg

*Az S&P 500 új csúcscsokra ért*



Forrás: Bloomberg

## Magyarországi helyzet

Az év/év alapú GDP növekedés a várakozásokat felülmúlva 3,2%-ra gyorsult 2015 negyedik negyedévében. 2016 januárjában a beszerzési menedzser index decemberben 50 pont alá esett, amit pozitív korrekció követett. A februári 54,8-as értékről azonban márciusban ismét nagyobb esés következett be az index értékében, egészen az 51,7-es szintig. Az ipari termelés növekedése év/év alapon 2,2%-ra lassult a decemberi 6,8%-ot követően, bár a decemberi jelentős megugrás után némi visszaesés várható volt. A 3 hónapos átlagos ipari termelés növekedés mértéke továbbra is 5,4%, ami az aktuális fejlődő piaci értékekhez képest is magasnak mondható. Az ipari megrendelésállomány alakulása további bővülést vetít előre az ipari termelésben. Az első negyedévben az inflációban továbbra is lefelé mutatkoznak meglepetések. Februárban az infláció mértéke év/év alapon mindössze 0,3% volt. Az infláció csökkenése, illetve az EKB lazítása következtében ismét kamatvágási ciklusba kezdhetett az MNB, melynek első lépéseként 15 bázisponttal 1,20%-ra csökkentette az alapkamatot. A hazai részvénytőkepiac különösen jó negyedévet zárt, 10% fölötti növekedéssel, melynek fő mozgatói a Magyar Telekom jó eredménye, illetve az OTP és MOL iránt támasztott intézményi kereslet volt.

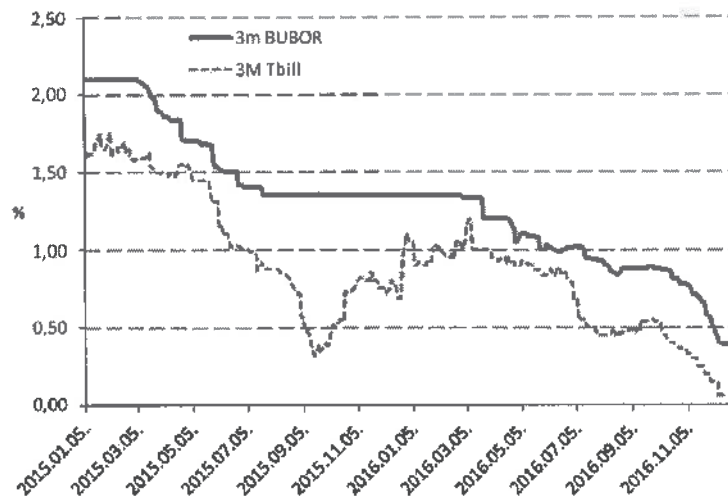
Az áprilisban közölt makroadatokat egyes képet festettek a magyar gazdaságról, a beszerzési menedzser index, és az ipari termelés a vártnál gyengébben alakult. Ezzel szemben a kiskereskedelem továbbra is dinamikus bővülést mutatott, és az ING által publikált leading HUBE előzetes indikátor értéke is nőtt. Április vége felé, az MNB kommunikációjában a korábbinál meglepő módon szigorúbb hangnemet ütött meg, egy a vártnál rövidebb kamatcsökkentési ciklust vizionálva. Az MNB ugyanakkor a kedvezményes kamatlábcseretenderek megszüntetésére irányuló szándékát is bejelentette. A hónap utolsó napjaiban a Nemzetgazdasági Minisztérium új intézkedéscsomagot jelentette be, sokkal expanzívabb fiskális politikát vetítve előre 2017-re, amely szöges ellentétben áll a korábban alkalmazott gazdaságpolitikai mixszel. A romló fiskális fegyelem ellenére a Fitch végre május végén befektetésre ajánlott kategóriába sorolta a magyar államadósságot. A májusban napvilágot látott első negyedéves ipari termelési adatok jelentős lassulást mutattak, amely leginkább néhány járműgyártó új modellekre való átállásának és az ehhez kapcsolódó gyártósori leállások következményeként lépett fel. Az utóbbi tényező az első negyedéves GDP visszaesésében is megmutatkozott. A májusi inflációs adatok csak enyhe élénkülést jeleztek, az üzemanyag-, és élelmiszerárak emelkedése következtében májusban a beszerzési menedzser index értéke csak kis mértékben esett vissza, ami arra mutat, hogy az ipari termelés korábbi visszaesése csupán eseti jellegű volt, az infláció éves alapon -0,2%-ra csökkent májusban, az alacsonyabb élelmiszer-, és energiaárak következtében.

A hazai gazdaság veszített lendületéből a harmadik negyedévben. Az ipari termelési adatok a várakozásoknál rosszabbul alakultak, ami alapvetően a nyári szabadságolások miatti autóiipari üzemleállásokhoz köthető. A kiskereskedelem dinamikája is visszaesett, az év/év alapon 3,8%-os növekedés január óta a legalacsonyabb közzétett adat. A költségvetési folyamatok továbbra is rendkívül pozitívan alakultak, még a tavalyi jó eredményekhez képest is. Az év első 8 hónapjára vonatkozó pénzforgalmi szemléletű hiány az éves cél mindössze 40%-át tette ki.

A negyedik negyedévben a beszerzési menedzserindexek továbbra is magas értékeket mutattak, ami az előző 2 hónap növekedési számainak javulását vetítheti előre. A külkereskedelmi mérleg továbbra is jelentős többletet mutatott, és várhatóan meghaladja majd a 2015-ös szintet, tovább csökkentve az ország külső sérülékenységét. A költségvetés kimondottan jól teljesített, a kumulált pénzforgalmi szemléletű egyenleg még novemberben is pozitív volt, így a kormányzat jelentős fiskális mozgástérhez jutott a negyedik negyedévben. Az éves hiány várhatóan 2% körül alakul. A fentiekkel párhuzamosan az infláció is gyorsult, év/év alapon egészen 1,1%-ra emelkedve

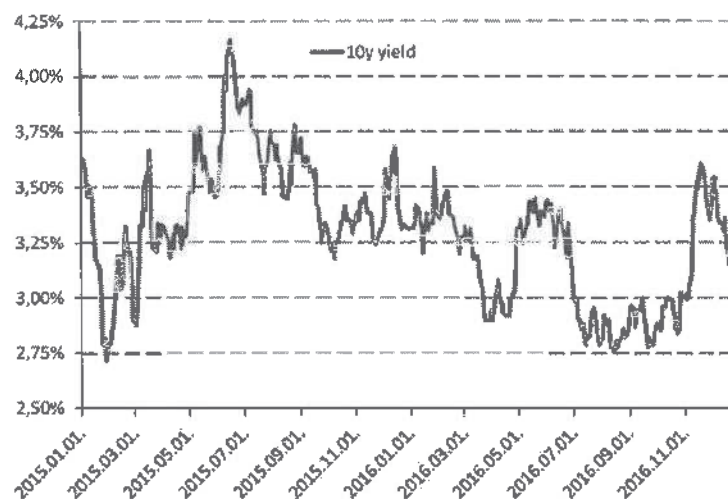
novemberben a nyári hónapok deflációs időszaka után. A növekedés mögött főként bázishatások állnak. Az infláció a következő évben várhatóan tovább gyorsul, nyáron pedig megközelítheti a 3%-os célt. Az infláció gyorsulása ellenére a maginfláció továbbra is stabilan 1,5% körül mozgott, a jegybankra így egyelőre nem hárul különösebb szigorítási nyomás. A fegyelmezett fiskális politika és az elmúlt évek külső adósságszökkenése, valamint a növekedési pályára való visszatérésnek köszönhetően a Moody's is befektetésre ajánlott kategóriába sorolta a magyar államadósságot, így novemberben az ország mindhárom nagy hitelminősítőnél visszakerült a befektetésre ajánlott kategóriába.

*A rövid hozamok jelentősen csökkentek*



Forrás: Bloomberg

*A 10 éves hozamok megugrottak Trump győzelme után*



Forrás: Bloomberg

## **A Társaság főbb jellemzői**

Az Aegon Magyarország Befektetési Alapkezelő Zrt. (továbbiakban Alapkezelő, Társaság) az Aegon Asset Management tagjaként, az Aegon Magyarország csoport leányvállalata, Magyarország meghatározó alapkezelője, aki a hazai piacon túl a közép-kelet-európai régióban is jelen van.

Az Aegon Asset Management vagyonnal, kiemelkedő szakmai háttérrel és támogatást nyújt az Alapkezelő számára, mely mind vagyongazdálkodási szemléletben és szabályozottságban, mind a mindennapok során (pl. elemzésekkel) segíti cégünk munkáját és sikerét.

Társaságunk, több mint 18 éves tapasztalattal a cégcsoport közép-kelet-európai régiós vagyongazdálkodási központja. A régióon belül, így magyar, lengyel, cseh, szlovák, román és török vagyont kezel vagy annak befektetését felügyeli.

Az Aegon Alapkezelő szolgáltatásai közé tartozik a befektetési alapkezelés, portfóliókezelés, befektetési tanácsadás, 2013-tól pedig mindez kiegészült kollektív befektetési papírok letétkezelésével és forgalmazásával. A Társaság szolgáltatásai intézményi és lakossági ügyfelek számára egyaránt elérhetőek. Az Alapkezelő ügyfelei között nyugdíjpénztárak, biztosító intézetek és egyéb intézményi befektetők találhatók, míg a lakossági piacon az általa kezelt Aegon Befektetési Alapokon és biztosítói, banki és egyéb forgalmazókon keresztül van jelen.

A Társaság által jelenleg kezelt befektetési alapok száma: 34.

Az AEGON befektetési alapok vezető forgalmazója 2008. október 1-től 2013. július 31-ig az AEGON Magyarország Befektetési Jegy Forgalmazó Zrt. volt, mely 100%-ban az AEGON Alapkezelő tulajdonában állt, azonban tavaly beolvadt az Alapkezelőbe. Ezt követően az Aegon Alapkezelő végzi a befektetési alapok vezető forgalmazási tevékenységét. A befektetési alapok forgalmazásában részt vesz továbbá a Concorde Értékpapír Zrt., Citibank Zrt., az Unicredit Bank Zrt., CIB Zrt., a Raiffeisen Bank Zrt, az Erste Bank Zrt, a Magyar Takarékszövetkezeti Bank Zrt., az Equilor Befektetési Zrt., a Codex Értéktár és Értékpapír Zrt., és az OTP Bank Zrt.

Az alapok befektetési jegyeinek egy jelentős részét az AEGON Csoport különböző tagvállalatai birtokolják, javarészt a unit-linked eszközalapokban meglévő befektetésként.

## **A tevékenységi körben, működésben tervezett változások 2016-ban**

A Társaság tevékenységi körében, működésében nem tervez jelentős változtatásokat 2017-re.

## **A mérleg fordulónapja után bekövetkezett lényeges események**

A mérleg fordulónapja és a mérlegkészítés időpontja között a mérlegre, illetve az eredményre lényeges befolyású esemény nem történt.

**Egyéb**


A Társaság nem vásárolt vissza saját részvényeket.

Kutatást és kísérleti fejlesztést a Társaság nem folytat.


A Társaságnak tevékenységéből adódóan környezetvédelmi és veszélyes hulladékkal kapcsolatos kötelezettsége nincs, ilyen célból céltartalékot nem képzett.

A Társaság Kockázatkezelési szabályzatában határozza meg a kockázatainak (piaci/hitel, likviditási és működési) folyamatos figyelemmel kísérésére, bármikor elvégezhető mérésére, ellenőrzésére és kezelésére vonatkozó részletes szabályokat, elveket, valamint a partnerkockázatok és a tőzsdén kívüli származtatott ügyletek kockázatának figyelembe vételére vonatkozó szabályokat.

Budapest, 2017. március 13.



**Kocsis Bálint**  
vezérigazgató



**Kadocsa Péter**  
elnök-vezérigazgató