

## INVESTIČNÍ POLITIKA

Hlavním cílem fondu je udržitelné investování, tj. mít pozitivní dopad (impact) na životní prostředí. Fond tak svým cílem přesahuje rámec zmírňování škod na životním prostředí a snaží se být katalyzátorem environmentálních změn. Primárním environmentálním cílem fondu je zmírnění klimatických změn, ale ke svému cíli udržitelnosti může fond přispívat i prostřednictvím jiných environmentálních nebo sociálních cílů. Fond si kromě snahy o udržitelné investování klade za cíl dosáhnout zhodnocení kapitálu prostřednictvím aktivní správy portfolia, přičemž investuje do zelených dluhopisů vydávaných vládami a podniky v rozvinutých a rozvíjejících se zemích. Fond je omezen tím, že může nakupovat pouze dluhopisy s úvěrovým ratingem doporučeným pro investování. Cílem Fondu je dosáhnout co nejvyššího kapitálového růstu při přiměřené toleranci rizika. Tohoto cíle chce dosáhnout alokací svých aktiv do zelených dluhopisů, které jsou hlavní třídou aktiv dostupnou na globálních trzích s dluhopisy. Investiční strategie fondu je založena na udržitelném vytváření hodnoty a jejím cílem je vytvořit aktivně řízené, dobře diverzifikované portfolio, které zohledňuje jak kritéria udržitelnosti, tak základní charakteristiky držených aktiv. Za tímto účelem nakupuje především zelené podnikové a státní dluhopisy rozvinutých trhů vydané v cizích měnách a může držet i zelené podnikové a státní dluhopisy rozvíjejících se trhů. Dluhopisové portfolio může zahrnovat také krátkodobé a dlouhodobé dluhopisy s pevnou a pohyblivou úrokovou sazbou vydané hypotečními úvěrovými institucemi, jinými úvěrovými institucemi, obcemi nebo jinými subjekty. Fond se zaměřuje na udržitelné investování, kterého chce dosáhnout především, nikoliv však výhradně, prostřednictvím pozitivního vlivu na environmentální faktory v rámci ESG universa. Za tímto účelem hodlá investovat především do státních dluhopisů vydaných zeměmi s nízkou intenzitou emisí skleníkových plynů, dobrým přístupem k svobodě a nízkou mírou porušování sociálních práv. Fond bude navíc investovat do dluhopisů vydaných společnostmi s nízkou ekologickou stopou, které přispívají k řešení globálních environmentálních problémů, jako je například přechod na nízkouhlíkové hospodářství nebo model oběhového hospodářství. Při sestavování portfolia Fondu se Správce snaží dosáhnout střední úrovně rizika. Pro investice do Fondu je doporučena minimální úroveň limitu dluhového ratingu. Fond může uzavírat derivátové transakce za účelem zajištění. Fond může rovněž držet dluhopisové programy kolektivního investování bez pákového efektu.

## PŘEHLED TRHU

V uplynulém měsíci se dění na globálních kapitálových trzích točilo kolem dvou témat: jedním z nich bylo další zrychlení investičního cyklu v oblasti infrastruktury pro umělou inteligenci, druhým pak energetická a geopolitická rizika související s válkou v Íránu. Zájem o umělou inteligenci výrazně poháněl růst odvětví polovodičů; index Philadelphia Semiconductor (který měří průměrné kurzové změny 30 největších společností obchodovaných na amerických burzách, zabývajících se návrhem, distribucí, výrobou a prodejem polovodičů) se v podobně výrazné míře nad 200denní klouzavý průměr dostal pouze v roce 1995 a na vrcholu akciové bubliny v roce 2000. Analytici postupně revidují odhady kapitálových výdajů společností zabývajících se umělou inteligencí směrem nahoru, přičemž jejich financování se však stále ve větší míře zajišťuje z úvěrů. Energetický šok mezitím výrazně zhoršuje makroekonomický obraz: údaje o inflaci za duben a květen byly vždy nakonec vyšší, než se očekávalo. Očekávání ohledně snížení úrokových sazeb zmizela a účastníci trhu nyní považují za pravděpodobnější spíše jejich zvýšení. Zvýšení úrokových sazeb Evropskou centrální bankou v červnu se jeví jako stále pravděpodobnější, zatímco vývoj mezd zůstává prozatím pod kontrolou. Automobilový průmysl, který je klíčovým odvětvím ekonomiky, vykazuje smíšené výsledky: celkové prodeje již tři měsíce rostou a trh s elektromobily [CO1.1] se rozšiřuje. Technická ratifikace obchodní dohody mezi EU a USA proběhla na konci května, avšak skutečná výše celních sazeb je v mnoha odvětvích stále předmětem diskusí.

V květnu vykazovaly výnosy evropských dluhopisů menší výkyvy než v předchozích měsících; u dluhopisů s kratší splatností byl zaznamenán další nárůst výnosů, přičemž trh stále více počítal se zvýšením úrokových sazeb ze strany Evropské centrální banky. Celková výše inflace v eurozóně v květnu vzrostla na 3,2%; investoři očekávají, že ECB letos dvakrát až třikrát zvýší úrokové sazby o 25 bazických bodů. Pokud jde o složení portfolia, v uplynulém měsíci jsme vyměnili maďarské státní dluhopisy v eurech se splatností v roce 2029 za maďarské státní dluhopisy v eurech se splatností v roce 2038, přičemž jsme vsadili na to, že pozitivní dynamika související s výhledem domácího hospodářství bude pokračovat.

## OBECNÉ INFORMACE

Správce fondu:	VIG Asset Management Hungary
Správce:	Erste Bank Hungary Zrt.
Hlavní distributor:	VIG Asset Management Hungary
Referenční index Fondu je	Fond nemá stanoven referenční index
Kód ISIN:	HU0000732177
Založení:	08/05/2024
Měna:	EUR
Čistá hodnota aktiv celého fondu:	1 348 426 007 HUF
Čistá hodnota aktiv řady EUR-I:	3 742 194 EUR
Čistá hodnota aktiv na jeden list:	1,032606 EUR

## DISTRIBUTOŘI

ALLFUNDS Bank S.A, Conseq Investment Management, a.s.

## NAVRHOVANÝ MINIMÁLNÍ INVESTIČNÍ HORIZONT

3 měsíce	6 měsíců	1 roky	2 roky	3 roky	4 roky	5 let
----------	----------	--------	--------	--------	--------	-------

## STRUKTURA AKTIV FONDU

Typ prostředku	Podíl
Státní dluhopisy	75,58 %
Korporátní dluhopisy	18,41 %
Hotovost, běžný účet	6,04 %
Závazky	-0,01 %
Hodnota otevřených derivátových pozic	0,00 %
<b>celkem</b>	<b>100,00 %</b>
Derivátové produkty	0,00 %
čistá korekční páka	100,00 %

Aktiva s podílem vyšším než 10 %

ROMANI EUR 2036/02/22 5,625% (Rumunsko)

BTPS 4 10/30/31 (Italská republika)

BGB 1,25% 04/22/33 (Belgian State)

## ÚROVEŇ RIZIKA

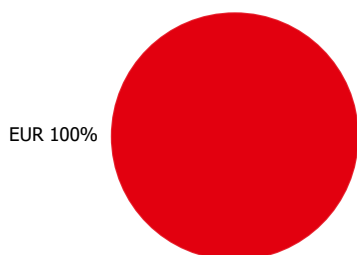
1	2	3	4	5	6	7
---	---	---	---	---	---	---

← Nižší riziko → Vyšší riziko

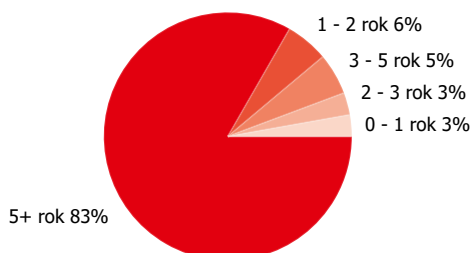
## VÝKONNOST ZA UVEDENÉ OBDOBÍ

Časový rámec	Výnos (%)	Benchmark
YTD	0,79 %	
Od založení (p.a.)	1,78 %	
1 měsíc	1,43 %	
3 měsíce	-1,34 %	
2025	2,46 %	

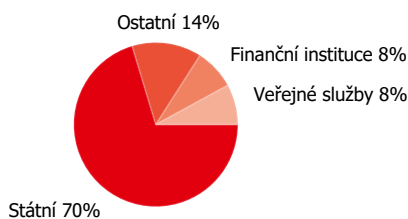
### Rozdělení podle měny



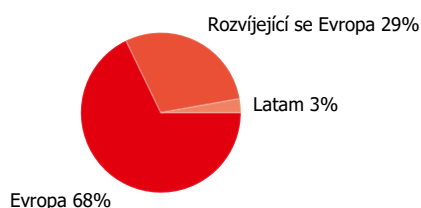
### Rozdělení podle platnosti



### Rozdělení akcií podle odvětví



### Rozdělení akcií podle zemí



## VÝVOJ HODNOTY ZA UVEDENÉ OBDOBÍ

Čistá hodnota aktiv na jeden list, 08/05/2024 - 05/31/2026



## UKAZATELE RIZIK

Roční rozpětí fondu vypočtené z týdenních výnosů- na základě 1 roku	2,82 %
Roční rozpětí fondu vypočtené z týdenních výnosů- na základě 3 let	3,43 %
Roční rozpětí fondu vypočtené z týdenních výnosů- na základě 5 let	3,43 %
WAM (vážená průměrná splatnost)	6,06 roku
WAL (vážená průměrná životnost)	7,00 roku

## 10 NEJVĚTŠÍCH POZIC

Typ prostředku	Typ	Partner / vydavatel	Platnost
ROMANI EUR 2036/02/22 5,625%	úročené	Rumunsko	02/22/2036 21,71 %

BTPS 4 10/30/31	úročené	Italská republika	10/30/2031	17,93 %
BGB 1,25% 04/22/33	úročené	Belgian State	04/22/2033	14,64 %
EU 02/04/33 2,75%	úročené	European Union	02/04/2033	5,23 %
REPHUN 2038/03/25 4,875% EUR	úročené	Maďarský stát	03/25/2038	5,01 %
FRTR 1,75% 06/25/39	úročené	Francouzská republika	06/25/2039	4,75 %
SPGB 1 07/30/42	úročené	Španělské království	07/30/2042	3,55 %
CHILE 0.83 07/02/31 visszahívható 2031/04/02	úročené	Chilei Állam	07/02/2031	2,80 %
INTNED 4,125% 2033/08/24 visszahívható 2028/05/24	úročené	ING GROEP N.V.	08/24/2033	2,75 %
Ceska Sporitelna 2028/03/08 5.737% visszah2027	úročené	Ceska Sporitelna AS	03/08/2028	2,72 %

## Právní prohlášení

Tento dokument představuje zprávu o portfoliu vyžadovanou Kbfv, která obsahuje prezentaci aktiv fondu podle typu investičních aktiv v portfoliu a dalších kategorií podrobně popsanych v jeho investiční politice na základě poslední čisté hodnoty aktiv za daný měsíc, seznam aktiv (emitentů) představujících více než 10 % portfolia, celkovou čistou hodnotu aktiv fondu a čistou hodnotu aktiv na jeden podílový list. Upozorňujeme investory, že výkonnost minulých období není zárukou budoucí výkonnosti. Uvedené výnosy nezohledňují příslušné daně a poplatky, náklady na distribuci a provize, poplatky za vedení účtu a další náklady spojené s vedením podílových listů. Informace obsažené ve zprávě o portfoliu mají pouze informativní charakter a nepředstavují doporučení ani investiční poradenství. Prosím, seznamte se s Klíčovými informacemi pro investory, Prospektem a Řádem řízení Fondu, které jsou k dispozici na distribučních místech Fondu a na internetových stránkách společnosti VIG Fund Management, abyste porozuměli rizikům spojeným s Fondem a mohli učinit kompetentní investiční rozhodnutí. VIG Befektetési Alapkezelő Magyarországon Zrt. | 1085 Budapest, Üllői út 1. | +36 1 477 4814 | alapkezel@am.vig | www.vigam.hu