

INVESTIČNÍ POLITIKA

Fond se zaměřuje na investice na akciových trzích v regionu střední a východní Evropy. Doporučuje se investorům, kteří se chtějí podílet na dlouhodobé výkonnosti společností registrovaných na akciových trzích v regionu. Při sestavování portfolia Fondu je primárním hlediskem optimalizace celkového rizika cenných papírů zahrnutých do Fondu. Za účelem snížení rizika vybírá správce fondu cenné papíry, které budou zařazeny do portfolia, co nejbezpečnějším způsobem. Analyzuje rizikové faktory cenných papírů a svá rozhodnutí zakládá na podrobných výpočtech. Fond se zaměřuje na nákup akcií společností ze středo-východní evropského regionu (primárně Česká republika, Polsko, Rakousko, Rumunsko, Maďarsko, sekundárně Slovinsko, Chorvatsko, Slovensko), ale může investovat i do akcií dalších rozvíjejících se a rozvinutých zahraničních společností a dalších cenných papírů kolektivního investování. Vzhledem ke strategii Fondu může Fond investovat také do mnoha aktiv denominovaných v cizích měnách. Fond může zajistit některé nebo všechny své měnové expozice tím, že zaujme forwardové měnové pozice vůči cílové měně. Správce Fondu může podle svého uvážení v závislosti na vývoji trhu snížit měnové riziko pozic denominovaných v jiné než cílové měně uzavřením zajišťovacích transakcí. Kromě toho je povoleno používat akciové futures a indexové transakce za účelem efektivní tvorby portfolia fondu. Pro zajištění likvidity může fond investovat také do státních dluhopisů vydaných zeměmi EU, OECD nebo G20. Fond drží nejméně 80% svých aktiv v cenných papírech vydaných mimo Maďarsko.

PŘEHLED TRHU

V uplynulém měsíci se dění na globálních kapitálových trzích točilo kolem dvou témat: jedním z nich bylo další zrychlení investičního cyklu v oblasti infrastruktury pro umělou inteligenci, druhým pak energetická a geopolitická rizika související s válkou v Íránu. Zájem o umělou inteligenci výrazně poháněl růst odvětví polovodičů; index Philadelphia Semiconductor (který měří průměrné kurzové změny 30 největších společností obchodovaných na amerických burzách, zabývajících se návrhem, distribucí, výrobou a prodejem polovodičů) se v podobně výrazné míře nad 200denní klouzavý průměr dostal pouze v roce 1995 a na vrcholu akciové bubliny v roce 2000. Analytici postupně revidují odhady kapitálových výdajů společností zabývajících se umělou inteligencí směrem nahoru, přičemž jejich financování se však stále ve větší míře zajišťuje z úvěrů. Energetický šok mezi tím výrazně zhoršuje makroekonomický obraz: údaje o inflaci za duben a květen byly vždy nakonec vyšší, než se očekávalo. Očekávání ohledně snížení úrokových sazeb zmizela a účastníci trhu nyní považují za pravděpodobnější spíše jejich zvýšení. Zvýšení úrokových sazeb Evropskou centrální bankou v červnu se jeví jako stále pravděpodobnější, zatímco vývoj mezd zůstává prozatím pod kontrolou. Automobilový průmysl, který je klíčovým odvětvím ekonomiky, vykazuje smíšené výsledky: celkové prodeje již tři měsíce rostou a trh s elektromobily se rozšiřuje. Technická ratifikace obchodní dohody mezi EU a USA proběhla na konci května, avšak skutečná výše celních sazeb je v mnoha odvětvích stále předmětem diskusí.

Po silném dubnu si středoevropské regionální trhy v květnu opět vedly dobře. Výnos Fondu v eurech byl vynikající, a to jak v absolutním, tak i v relativním vyjádření, tedy ve srovnání s referenčním indexem. Největšího růstu dosáhly rakouské, polské a rumunské trhy; z odvětvového hlediska si dobře vedly společnosti z oblasti komunikací, surovin a průmyslu. K nadprůměrnému výkonu Fondu přispěly především akcie Erste Bank, Allegro a Benefit Systems, zatímco na opačné straně spektra výkon Fondu do jisté míry zabrzdlily výsledky akcie CD Projekt. Celková akciová expozice fondu se v průběhu měsíce pohybovala nad 100%, přičemž jsme upřednostňovali především polský a maďarský trh. Posledně jmenovaný trh se opět obchoduje s výraznou slevou ve srovnání s regionálními trhy, a proto je s ohledem na pokles bezrizikového výnosu v Maďarsku nejatraktivnější ze všech regionálních trhů.

OBECNÉ INFORMACE

Správce fondu:	VIG Asset Management Hungary
Správce:	Erste Bank Hungary Zrt.
Hlavní distributor:	VIG Asset Management Hungary
Referenční index Fondu je	100% CETOP 5/10/40 Index
Kód ISIN:	HU0000705926
Založení:	10/29/2007
Měna:	EUR
Čistá hodnota aktiv celého fondu:	73 384 737 030 HUF
Čistá hodnota aktiv řady EUR-RP:	36 430 835 EUR
Čistá hodnota aktiv na jeden list:	11,429945 EUR

DISTRIBUTOŘI

ALLFUNDS Bank S.A, CIB BANK ZRT, Concorde Securities Ltd., Conseq Investment Management, a.s., ERSTE Group Bank AG Austria, Erste Investment Plc., European Investment Centre, o.c.p., a. s., OTP Bank Nyrt., Raiffeisen Bank cPlc., SC Aegon ASIGURARI DE VIATA SA, SPB Befektetési Zrt., Vienna Life TU na Zycie S.A. Vienna Insurance Group, VIG Investment Fund Management Hungary

NAVRHOVANÝ MINIMÁLNÍ INVESTIČNÍ HORIZONT

3 měsíce	6 měsíců	1 roky	2 roky	3 roky	4 roky	5 let
----------	----------	--------	--------	--------	--------	-------

STRUKTURA AKTIV FONDU

Typ prostředku	Podíl
Mezinárodní akcie	79,52 %
Maďarské akcie	18,27 %
Kolektivní cenné papíry	0,00 %
Hotovost, běžný účet	1,41 %
Pohledávky	0,91 %
Závazky	-0,11 %
Hodnota otevřených derivátových pozic	0,01 %
celkem	100,00 %
Derivátové produkty	5,63 %
čistá korekční páka	105,61 %

Aktiva s podílem vyšším než 10 %

V portfoliu nejsou žádná taková aktiva

ÚROVEŇ RIZIKA

1	2	3	4	5	6	7
---	---	---	---	---	---	---

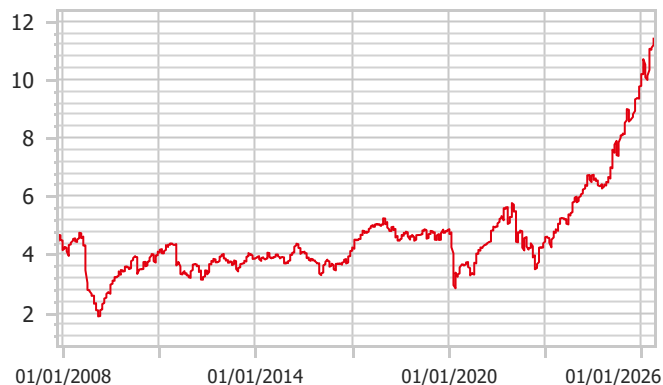
← Nižší riziko → Vyšší riziko

VÝKONNOST ZA UVEDENÉ OBDOBÍ

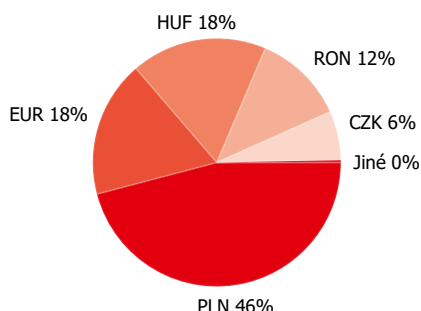
Časový rámec	Výnos (%)	Benchmark
YTD	16,17 %	17,44 %
Od založení (p.a.)	4,66 %	3,76 %
1 měsíc	5,98 %	5,66 %
3 měsíce	7,57 %	8,38 %
2025	52,13 %	52,90 %
2024	8,79 %	10,98 %
2023	38,79 %	37,38 %
2022	-20,75 %	-17,49 %
2021	31,77 %	31,82 %
2020	-14,89 %	-14,70 %
2019	7,88 %	8,98 %
2018	-11,48 %	-11,17 %
2017	26,40 %	25,36 %
2016	8,01 %	6,67 %

VÝVOJ HODNOTY ZA UVEDENÉ OBDOBÍ

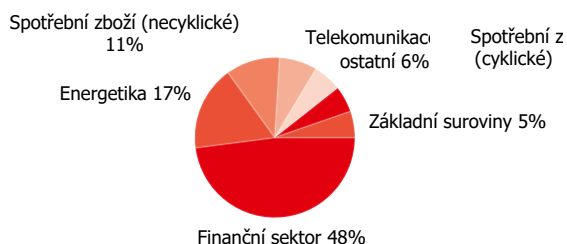
Čistá hodnota aktiv na jeden list, 10/29/2007 - 05/31/2026



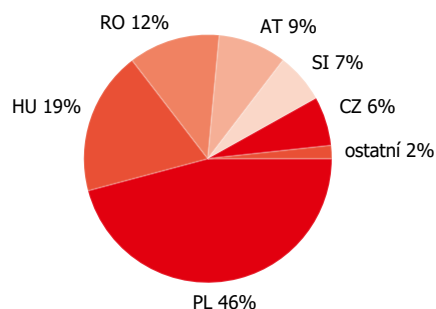
Rozdělení podle měny



Rozdělení akcií podle odvětví



Rozdělení akcií podle zemí



UKAZATELE RIZIK

Roční rozpětí fondu vypočtené z týdenních výnosů- na základě 1 roku	15,08 %
Roční rozpětí benchmarku vypočtené z týdenních výnosů- na základě 1 roku	14,65 %
Roční rozpětí fondu vypočtené z týdenních výnosů- na základě 3 let	16,90 %
Roční rozpětí fondu vypočtené z týdenních výnosů- na základě 5 let	21,14 %
WAM (vážená průměrná splatnost)	0,00 roku
WAL (vážená průměrná životnost)	0,00 roku

Typ prostředku	Typ	Partner / vydavatel	Platnost
PKO Bank	Akcie	PKO Bank Polski SA	8,48 %
OTP Bank törzsrésztvény	Akcie	OTP Bank Nyrt.	8,43 %
Erste Group Bank AG	Akcie	ERSTE Group Bank AG Austria	8,32 %
Polski Koncern Naftowy	Akcie	ORLEN SA	8,01 %
KGHM Polska SA	Akcie	KGHM Polska Miedz SA	5,15 %
Allegro.eu SA	Akcie	ALLEGRO.EU	4,70 %
BANCA TRANSILVANIA	Akcie	Banca Transilvania SA	4,56 %
OMV PETROM SA	Akcie	OMV PETROM	4,28 %
Bank Pekao SA	Akcie	Bank Pekao SA	4,17 %
LPP	Akcie	LPP SA	4,05 %

Právní prohlášení

Tento dokument představuje zprávu o portfoliu vyžadovanou Kbfv, která obsahuje prezentaci aktiv fondu podle typu investičních aktiv v portfoliu a dalších kategorií podrobně popsanych v jeho investiční politice na základě poslední čisté hodnoty aktiv za daný měsíc, seznam aktiv (emitentů) představujících více než 10 % portfolia, celkovou čistou hodnotu aktiv fondu a čistou hodnotu aktiv na jeden podílový list. Upozorňujeme investory, že výkonnost minulých období není zárukou budoucí výkonnosti. Uvedené výnosy nezohledňují příslušné daně a poplatky, náklady na distribuci a provize, poplatky za vedení účtu a další náklady spojené s vedením podílových listů. Informace obsažené ve zprávě o portfoliu mají pouze informativní charakter a nepředstavují doporučení ani investiční poradenství. Prosím, seznamte se s Klíčovými informacemi pro investory, Prospektem a Řádem řízení Fondu, které jsou k dispozici na distribučních místech Fondu a na internetových stránkách společnosti VIG Fund Management, abyste porozuměli rizikům spojeným s Fondem a mohli učinit kompetentní investiční rozhodnutí. VIG Befektetési Alapkezelő Magyarországi Zrt. | 1085 Budapest, Üllői út 1. | +36 1 477 4814 | alapkezeslo@am.vig | www.vigam.hu