

## INVESTIČNÍ POLITIKA

Cílem fondu je zvyšovat úspory v eurech držené ve fondu podstupováním nízkých úrokových a úvěrových rizik. Fond nakupuje především dluhopisy emitentů s krátkou dobou splatnosti, denominované v eurech, s investičním ratingem, s cílem generovat investorům výnosy prostřednictvím úrokových a kurzových zisků.

Správce fondu investuje úspory uložené ve fondu do krátkodobých dluhopisů denominovaných v eurech. Správce fondu předpokládá nízké úrokové riziko, průměrná modifikovaná doba trvání portfolia (modified duration) fondu je vyšší než 6 měsíců, nepřesáhne však 2,5 roku. Fond rovněž prosazuje strategii omezování úvěrového rizika: může investovat až 10 % svých aktiv do dluhopisů emitovaných emitenty s neinvestičním ratingem nebo bez ratingu. Fond investuje především do státních dluhopisů rozvinutých trhů, ale může investovat i do úvěrových, podnikových nebo komunálních emisí, jakož i do přijímání vkladů a repo obchodů. Fond může také investovat malou část svého portfolia na rozvíjejících se trzích. Fond může také držet nástroje kolektivního investování a může doladovat složení portfolia prostřednictvím derivátů (burzovní a mimoburzovní OTC transakce). Fond investuje pouze do cenných papírů denominovaných v eurech a aktiva v cizích měnách může držet v bankovních vkladech nebo v hotovosti pouze za účelem řízení likvidity a zajištění měny. Fond neumožňuje individuální rozhodnutí investorů.

Přijímání rozhodnutí individuálních investorů ve Fondu není možné. Fond neumožňuje individuální rozhodnutí investorů. Správce Fondu minimalizuje devizová rizika cizoměnových sérií Fondu prostřednictvím devizových futures přidělených této sérii, přičemž zajištění (hedging) se provádí do základní měny Fondu. Správce Fondu se zavazuje udržovat míru krytí v poměru k hodnotě aktiv dané série v rozmezí 90 % až 110 %, což je považováno za efektivní hedging.

## PŘEHLED TRHU

V uplynulém měsíci se dění na globálních kapitálových trzích točilo kolem dvou témat: jedním z nich bylo další zrychlení investičního cyklu v oblasti infrastruktury pro umělou inteligenci, druhým pak energetická a geopolitická rizika související s válkou v Íránu. Zájem o umělou inteligenci výrazně poháněl růst odvětví polovodičů; index Philadelphia Semiconductor (který měří průměrné kurzové změny 30 největších společností obchodovaných na amerických burzách, zabývajících se návrhem, distribucí, výrobou a prodejem polovodičů) se v podobně výrazné míře nad 200denní klouzavý průměr dostal pouze v roce 1995 a na vrcholu akciové bubliny v roce 2000. Analytici postupně revidují odhady kapitálových výdajů společností zabývajících se umělou inteligencí směrem nahoru, přičemž jejich financování se však stále ve větší míře zajišťuje z úvěrů. Energetický šok mezitím výrazně zhoršuje makroekonomický obraz: údaje o inflaci za duben a květen byly vždy nakonec vyšší, než se očekávalo. Očekávání ohledně snížení úrokových sazeb zmizela a účastníci trhu nyní považují za pravděpodobnější spíše jejich zvýšení. Zvýšení úrokových sazeb Evropskou centrální bankou v červnu se jeví jako stále pravděpodobnější, zatímco vývoj mezd zůstává prozatím pod kontrolou. Automobilový průmysl, který je klíčovým odvětvím ekonomiky, vykazuje smíšené výsledky: celkové prodeje již tři měsíce rostou a trh s elektromobily [CO1.1] se rozšiřuje. Technická ratifikace obchodní dohody mezi EU a USA proběhla na konci května, avšak skutečná výše celních sazeb je v mnoha odvětvích stále předmětem diskusí.

V květnu vykazovaly výnosy evropských dluhopisů menší výkyvy než v předchozích měsících; u dluhopisů s kratší splatností byl zaznamenán další nárůst výnosů, přičemž trh stále více počítal se zvýšením úrokových sazeb ze strany Evropské centrální banky. Celková výše inflace [CO2.1] v eurozóně v květnu vzrostla na 3,2%; investoři očekávají, že ECB letos dvakrát až třikrát zvýší úrokové sazby o 25 bazických bodů. Pokud jde o složení portfolia, v uplynulém měsíci jsme vyměnili portugalské státní dluhopisy s nejkratší splatností za portugalské dluhopisy se splatností 5 let, a to kvůli vyššímu výnosu, který bylo možné na výnosové křivce dosáhnout.

## OBEČNÉ INFORMACE

Správce fondu:	VIG Asset Management Hungary
Správce:	Raiffeisen Bank Zrt.
Hlavní distributor:	VIG Asset Management Hungary
Referenční index Fondu je	Fond nemá stanoven referenční index
Kód ISIN:	HU0000732045
Založení:	10/03/2023
Měna:	USD
Čistá hodnota aktiv celého fondu:	10 365 449 EUR
Čistá hodnota aktiv řady U:	530 943 USD
Čistá hodnota aktiv na jeden list:	1,113842 USD

## DISTRIBUTOŘI

Conseq Investment Management, a.s., OTP Bank Nyrt., VIG Investment Fund Management Hungary

## STRUKTURA AKTIV FONDU

Typ prostředku	Podíl
Státní dluhopisy	88,15 %
hypoteční zástavní listy	7,39 %
Korporátní dluhopisy	3,88 %
Hotovost, běžný účet	4,50 %
Závazky	-4,21 %
Pohledávky	0,22 %
Hodnota otevřených derivátových pozic	0,07 %
<b>celkem</b>	<b>100,00 %</b>
Derivátové produkty	0,00 %
čistá korekční páka	100,00 %

Aktiva s podílem vyšším než 10 %

BTPS 6 1/2 11/01/27 (Italská republika)

SPGB 2 1/2 05/31/27 (Španělské království)

## NAVRHOVANÝ MINIMÁLNÍ INVESTIČNÍ HORIZONT

3 měsíce	6 měsíců	1 roky	2 roky	3 roky	4 roky	5 let
----------	----------	--------	--------	--------	--------	-------

## ÚROVEŇ RIZIKA

1	2	3	4	5	6	7
---	---	---	---	---	---	---

← Nižší riziko → Vyšší riziko

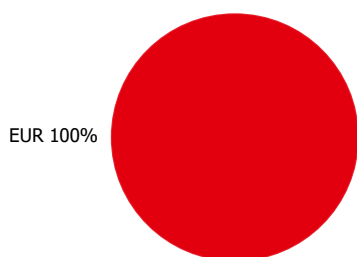
# VIG Fond krátkodobých dluhopisů vyspělých trhů

U série USD MĚSÍČNÍ zpráva - 2026. KVĚTEN (datum vytvoření: 05/31/2026)

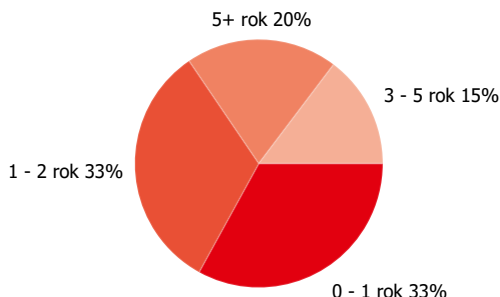
## VÝKONNOST ZA UVEDENÉ OBDOBÍ

Časový rámec	Výnos (%)	Benchmark
YTD	0,74 %	
Od založení (p.a.)	4,14 %	
1 měsíc	0,48 %	
3 měsíce	0,03 %	
2025	4,14 %	
2024	3,14 %	

## Rozdělení podle měny

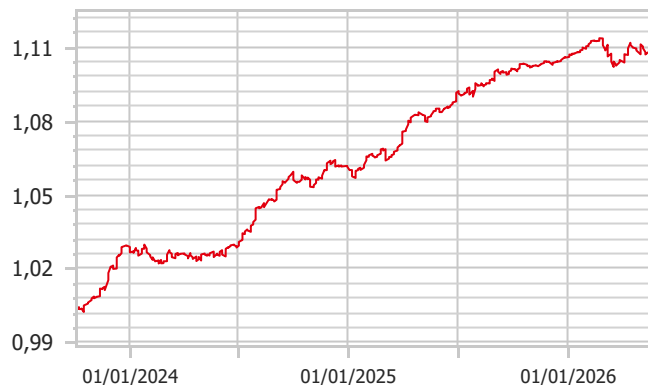


## Rozdělení podle platnosti



## VÝVOJ HODNOTY ZA UVEDENÉ OBDOBÍ

Čistá hodnota aktiv na jeden list, 10/03/2023 - 05/31/2026



## UKAZATELE RIZIK

Roční rozpětí fondu vypočtené z týdenních výnosů- na základě 1 roku	1,15 %
Roční rozpětí fondu vypočtené z týdenních výnosů- na základě 3 let	1,45 %
Roční rozpětí fondu vypočtené z týdenních výnosů- na základě 5 let	1,45 %
WAM (vážená průměrná splatnost)	2,22 roku
WAL (vážená průměrná životnost)	2,57 roku

## 10 NEJVĚTŠÍCH POZIC

Typ prostředku	Typ	Partner / vydavatel	Platnost	
BTPS 6 1/2 11/01/27	úročené	Italská republika	11/01/2027	16,54 %
SPGB 2 1/2 05/31/27	úročené	Španělské království	05/31/2027	13,34 %
EU 10/05/26 2,75%	úročené	European Union	10/05/2026	9,83 %
GGB 4,25% 06/15/33	úročené	Řecká republika	06/15/2033	8,52 %
PGB 0,7 10/15/27	úročené	Portugalsko	10/15/2027	8,51 %
OTP 3.002 06/20/30	úročené	OTP Mortgage Bank Pte. Ltd.	06/20/2030	7,41 %
SLOVGB 3 02/07/28	úročené	Slovenská republika	02/07/2028	7,34 %
BGARIA 4 1/8 09/23/29	úročené	Bulgarian State	09/23/2029	7,20 %
LATVIA 3 7/8 03/25/27	úročené	Latvia	03/25/2027	6,86 %
ROMANI EUR 2033/04/14 2%	úročené	Rumunsko	04/14/2033	4,37 %

## Právní prohlášení

Tento dokument představuje zprávu o portfoliu vyžadovanou Kbfv, která obsahuje prezentaci aktiv fondu podle typu investičních aktiv v portfoliu a dalších kategorií podrobně popsanych v jeho investiční politice na základě poslední čisté hodnoty aktiv za daný měsíc, seznam aktiv (emitentů) představujících více než 10 % portfolia, celkovou čistou hodnotu aktiv fondu a čistou hodnotu aktiv na jeden podílový list. Upozorňujeme investory, že výkonnost minulých období není zárukou budoucí výkonnosti. Uvedené výnosy nezohledňují příslušné daně a poplatky, náklady na distribuci a provize, poplatky za vedení účtu a další náklady spojené s vedením podílových listů. Informace obsažené ve zprávě o portfoliu mají pouze informativní charakter a nepředstavují doporučení ani investiční poradenství. Prosím, seznamte se s Klíčovými informacemi pro investory, Prospektem a Rádem řízení Fondu, které jsou k dispozici na distribučních místech Fondu a na internetových stránkách společnosti VIG Fund Management, abyste porozuměli rizikům spojeným s Fondem a mohli učinit kompetentní investiční rozhodnutí. VIG Befektelési Alapkezelő Magyarorszag Zrt. | 1085 Budapest, Üllői út 1. | +36 1 477 4814 | alapkezelzo@am.vig | www.vigam.hu