

INVESTIČNÍ POLITIKA

Cílem investičního fondu je vytvořit akciový fond, který může těžit z dlouhodobých demografických změn a souvisejících změn spotřebitelských zvyklostí. Fond se snaží dosáhnout dlouhodobého zhodnocení kapitálu investováním do globálních společností, které mohou těžit z růstu a stárnutí populace, sociálních a ekonomických změn spojených se zdravým životním stylem, urbanizací, rozšiřováním vznikající střední třídy a sociálních změn v globální ekonomice a ze změn spotřebních návyků vyvolaných demografickými změnami.

Fond bude usilovat o dosažení těchto cílů prostřednictvím nástrojů akciového typu, zejména fondů obchodovaných na burze (ETF), akcií a otevřených veřejných investičních fondů, a kromě toho může držet domácí a mezinárodní státní cenné papíry, domácí a mezinárodní akcie, jakož i depozitní a repo obchody a využívat deriváty. Investice jsou realizovány do společností se silnými základními ukazateli, které mají dobrou pozici pro vytváření dlouhodobé hodnoty a konkurenční výhody díky demografickým a sociálním změnám. Trendy související s demografickými a sociálními změnami jsou dlouhodobé procesy, které přesahují běžné hospodářské cykly, jsou obvykle globální a ovlivňují celý svět. Fond proto nemá žádnou geografickou specifikaci. Vzhledem k tomu, že fond se snaží těžit z dlouhodobého růstu a má značnou expozici vůči akciovým trhům, doporučuje se investorům s vyšší ochotou riskovat a dlouhodobým investičním horizontem.

PŘEHLED TRHU

V uplynulém měsíci se dění na globálních kapitálových trzích točilo kolem dvou témat: jedním z nich bylo další zrychlení investičního cyklu v oblasti infrastruktury pro umělou inteligenci, druhým pak energetická a geopolitická rizika související s válkou v Íránu. Zájem o umělou inteligenci výrazně pohnal růst odvětví polovodičů; index Philadelphia Semiconductor (který měří průměrné kurzové změny 30 největších společností obchodovaných na amerických burzách, zabývajících se návrhem, distribucí, výrobou a prodejem polovodičů) se v podobně výrazné míře nad 200denní klouzavý průměr dostal pouze v roce 1995 a na vrcholu akciové bubliny v roce 2000. Analytici postupně revidují odhady kapitálových výdajů společností zabývajících se umělou inteligencí směrem nahoru, přičemž jejich financování se však stále ve větší míře zajišťuje z úvěrů. Energetický šok mezi tím výrazně zhoršuje makroekonomický obraz: údaje o inflaci za duben a květen byly vždy nakonec vyšší, než se očekávalo. Očekávání ohledně snížení úrokových sazeb zmizela a účastníci trhu nyní považují za pravděpodobnější spíše jejich zvýšení. Zvýšení úrokových sazeb Evropskou centrální bankou v červnu se jeví jako stále pravděpodobnější, zatímco vývoj mezd zůstává prozatím pod kontrolou. Automobilový průmysl, který je klíčovým odvětvím ekonomiky, vykazuje smíšené výsledky: celkové prodeje již tři měsíce rostou a trh s elektromobily se rozšiřuje. Technická ratifikace obchodní dohody mezi EU a USA proběhla na konci května, avšak skutečná výše celních sazeb je v mnoha odvětvích stále předmětem diskusí.

V klíčových oblastech Fondu byla hlavním událostí měsíce sezóna zveřejňování výsledků za první čtvrtletí, zejména v odvětví zdravotnictví. Defenzivní sektory obecně zaostávaly za růstem technologické oblasti, avšak v rámci zdravotnictví se společnosti působící na trhu s GLP-1 vyvíjely zcela odlišně. Výrazné rozdíly mezi těmito dvěma lídry na trhu, které byly patrné v předchozích měsících, se částečně zmírily. Čtvrtletní zpráva společnosti Novo Nordisk zveřejněná na začátku května překonala očekávání ohledně tržeb i zisku díky vyššímu prodeji přípravků s GLP-1 a společnost revidovala svůj výhled na rok 2026 směrem nahoru. Značka Wegovy nyní představuje přibližně dvě třetiny nových léků předepsaných na recept v USA, což vedení společnosti označilo za zásadní zlom. Druhý významný hráč v tomto odvětví, společnost Eli Lilly, si však udržela vedoucí pozici: její akcie během měsíce vzrostly o téměř 25% a patřily k nejvýkonnějším mezi akciemi velkých farmaceutických společností. Společnost zvýšila svůj výhled předpokládaných tržeb na rok 2026 poté, co její čtvrtletní tržby vzrostly o více než 50%. Podle vedení společnosti konkurence mezi těmito dvěma firmami spíše rozšiřuje celkový trh správy aktiv, než aby pouze přesouvala tržní podíly z jednoho hráče na druhého.

OBECNÉ INFORMACE

Správce fondu:	VIG Asset Management Hungary
Správce:	Erste Bank Hungary Zrt.
Hlavní distributor:	VIG Asset Management Hungary
Referenční index Fondu je	Fond nemá stanoven referenční index
Kód ISIN:	HU0000733019
Založení:	03/11/2024
Měna:	USD
Čistá hodnota aktiv celého fondu:	1 687 318 USD
Čistá hodnota aktiv řady USD-R:	86 311 USD
Čistá hodnota aktiv na jeden list:	1,112500 USD

DISTRIBUTOŘI

CIB BANK ZRT, Conseq Investment Management, a.s., Erste Investment Plc., MBH Befektetési Bank Zrt, Raiffeisen Bank cPlc., SPB Befektetési Zrt., VIG Investment Fund Management Hungary

NAVRHOVANÝ MINIMÁLNÍ INVESTIČNÍ HORIZONT

3 měsíce	6 měsíců	1 roky	2 roky	3 roky	4 roky	5 let
----------	----------	--------	--------	--------	--------	-------

STRUKTURA AKTIV FONDU

Typ prostředku	Podíl
Kolektivní cenné papíry	65,14 %
Mezinárodní akcie	31,95 %
Hotovost, běžný účet	3,02 %
Závazky	-0,12 %
Pohledávky	0,04 %
Hodnota otevřených derivátových pozic	-0,02 %
celkem	100,00 %
Derivátové produkty	0,00 %
čistá korekční páka	100,00 %

Aktiva s podílem vyšším než 10 %

V portfoliu nejsou žádná taková aktiva

ÚROVEŇ RIZIKA

1	2	3	4	5	6	7
---	---	---	---	---	---	---

← Nižší riziko → Vyšší riziko

VIG Akciový ESG fond sociálních trendů

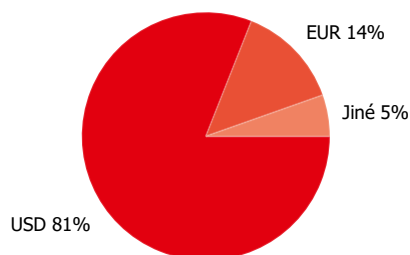
USD-R série
USD

MĚSÍČNÍ zpráva - 2026. KVĚTEN (datum vytvoření: 05/31/2026)

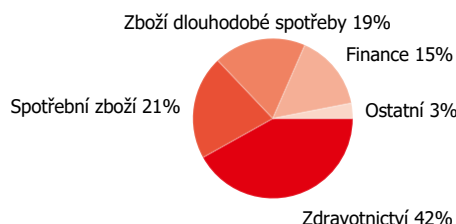
VÝKONNOST ZA UVEDENÉ OBDOBÍ

Časový rámec	Výnos (%)	Benchmark
YTD	-1,87 %	
Od založení (p.a.)	4,92 %	
1 měsíc	0,99 %	
3 měsíce	-3,33 %	
2025	10,66 %	

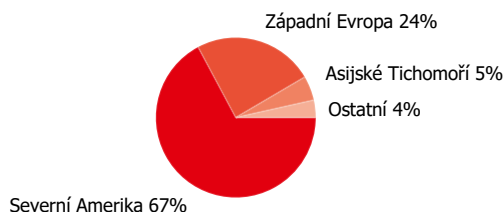
Rozdělení podle měny



Rozdělení akcií podle odvětví



Rozdělení akcií podle zemi



VÝVOJ HODNOTY ZA UVEDENÉ OBDOBÍ

Čistá hodnota aktiv na jeden list, 03/11/2024 - 05/31/2026



UKAZATELE RIZIK

Roční rozpětí fondu vypočtené z týdenních výnosů- na základě 1 roku	10,42 %
Roční rozpětí fondu vypočtené z týdenních výnosů- na základě 3 let	12,45 %
Roční rozpětí fondu vypočtené z týdenních výnosů- na základě 5 let	12,45 %
WAM (vážená průměrná splatnost)	0,00 roku
WAL (vážená průměrná životnost)	0,00 roku

10 NEJVĚTŠÍCH POZIC

Typ prostředku	Typ	Partner / vydavatel	Platnost
Xtrackers MSCI World Consumer ETF	Investiční fond	Xtrackers MSCI World Consumer ETF	8,07 %
Xtrackers MSCI World Consumer D UCITS ETF	Investiční fond	Xtrackers MSCI World Consumer D UCITS ETF	7,04 %
Xtrackers MSCI World Financials UCITS ETF	Investiční fond	Xtrackers MSCI World Financials UCITS ETF	5,94 %
Xtrackers MSCI USA Health Care UCITS ETF	Investiční fond	Xtrackers MSCI USA Health Care UCITS ETF	5,65 %
Lyxor MSCI World Health Care TR UCITS ETF EUR	Investiční fond	Lyxor MSCI World Health Care TR UCITS ETF EUR	5,54 %
Lyxor MSCI World Health Care TR UCITS ETF USD	Investiční fond	Lyxor MSCI World Health Care TR UCITS ETF USD	5,54 %
Lyxor MSCI World Financials TR UCITS ETF	Investiční fond	Lyxor MSCI World Financials TR UCITS ETF	4,75 %
iShares MSCI World Consumer Staples Sector UCITS ETF	Investiční fond	iShares MSCI World Consumer Stapl Sector UCITS ETF	4,31 %
AMAZON COM INC	Akcie	AMAZON COM INC	3,59 %

Právní prohlášení

Tento dokument představuje zprávu o portfoliu vyžadovanou Kbfv, která obsahuje prezentaci aktiv fondu podle typu investičních aktiv v portfoliu a dalších kategorií podrobně popsanych v jeho investiční politice na základě poslední čisté hodnoty aktiv za daný měsíc, seznam aktiv (emitentů) představujících více než 10 % portfolia, celkovou čistou hodnotu aktiv fondu a čistou hodnotu aktiv na jeden podílový list. Upozorňujeme investory, že výkonnost minulých období není zárukou budoucí výkonnosti. Uvedené výnosy nezohledňují příslušné daně a poplatky, náklady na distribuci a provize, poplatky za vedení účtu a další náklady spojené s vedením podílových listů. Informace obsažené ve zprávě o portfoliu mají pouze informativní charakter a nepředstavují doporučení ani investiční poradenství. Prosím, seznamte se s Klíčovými informacemi pro investory, Prospektem a Řádem řízení Fondu, které jsou k dispozici na distribučních místech Fondu a na internetových stránkách společnosti VIG Fund Management, abyste porozuměli rizikům spojeným s Fondem a mohli učinit kompetentní investiční rozhodnutí. VIG Befektetési Alapkezelő Magyarorszag Zrt. | 1085 Budapest, Üllői út 1. | +36 1 477 4814 | alapkezel@am.vig | www.vigam.hu