

INVESTIČNÍ POLITIKA

Cílem fondu je podílet se na výkonnosti společností, které těží z růstu rozvíjejících se ekonomik, prostřednictvím zisků na burze nebo výplat dividend, a to přímo (individuální investice do akcií) nebo nepřímo (ETF, podílové fondy), s přihlédnutím k environmentálním a sociálním kritériím a kritériím správy a řízení společností. Fond neinvestuje přímo do čínských společností na rozvíjejících se trzích. Geografické rozložení se částečně řídí specifikací rozvíjejících se trhů MSCI mimo Čínu s významnou váhou v Asii (kromě Číny) a váhou v Evropě a Latinské Americe a částečně specifikací rozvinutých trhů MSCI s vysokou expozicí vůči rozvíjejícím se trhům s váhou v USA a Evropě. Použití akciových futures a indexových transakcí je rovněž povoleno za účelem zajištění a efektivní tvorby portfolia fondu. Cílem fondu je těžit z hospodářského růstu na rozvíjejících se trzích. Fond bude tohoto cíle dosahovat především prostřednictvím individuálních investic do akcií, nicméně může držet nástroje kolektivního investování, pokud je to vhodné pro efektivní správu portfolia. Při výběru akcií věnuje fond zvláštní pozornost souladu jednotlivých společností se zásadami ESG, takže kromě analýzy finančních faktorů berou portfolia manažeři při investičním rozhodování v úvahu také environmentální a sociální faktory, a faktory týkající se správy a řízení společností. Správce fondu usiluje o vytvoření portfolia, v němž převažují společnosti s pozitivními charakteristikami ESG, s převážením společností s vysokými ukazateli ESG oproti podnikům s nízkými ukazateli ESG. Vzhledem ke strategii Fondu může Fond investovat také do mnoha aktiv denominovaných v cizích měnách. Fond může zajistit některé nebo všechny své měnové expozice tím, že zaujme forwardové měnové pozice vůči cílové měně, tj. benchmarkové měně vypořádaní (USD). Kromě toho je povoleno používat akciové futures a indexové transakce za účelem efektivní tvorby portfolia fondu. Fond drží svá aktiva ve forintech. Hlavní strategií Fondu je zajistit širokou expozici na rozvíjejících se akciových trzích (s výjimkou Číny) a expozici na rozvinutých trzích s vysokou expozicí na rozvíjejících se trzích a překonat index rozvíjejících se trhů, částečně mimo Čínu, a index rozvinutých trhů s vysokou expozicí na rozvíjejících se trzích prostřednictvím aktivní alokace na akciové trhy. Aktivní strategie umožňuje fondu překonávat výkonnost referenčního indexu. Riziková expozice fondu z hlediska jeho geografického rozložení je blízká referenčnímu indexu. Primárním investičním nástrojem fondu jsou akcie, ale fond může ve svém portfoliu držet také cenné papíry kolektivního investování a investice dluhopisového typu za účelem zajištění likvidity a může uzavírat smlouvy o vkladech a repo obchody. Fond využívá deriváty pro účely zajištění a efektivního řízení portfolia za účelem dosažení svých investičních cílů. Expozice vůči derivátovým smlouvám uzavřeným za účelem efektivního řízení portfolia nesmí překročit 30 % čisté hodnoty aktiv Fondu.

PŘEHLED TRHU

V uplynulém měsíci se dění na globálních kapitálových trzích točilo kolem dvou témat: jedním z nich bylo další zrychlení investičního cyklu v oblasti infrastruktury pro umělou inteligenci, druhým pak energetická a geopolitická rizika související s válkou v Íránu. Zájem o umělou inteligenci výrazně poháněl růst odvětví polovodičů; index Philadelphia Semiconductor (který měří průměrné kurzové změny 30 největších společností obchodovaných na amerických burzách, zabývajících se návrhem, distribucí, výrobou a prodejem polovodičů) se v podobně výrazné míře nad 200denní klouzavý průměr dostal pouze v roce 1995 a na vrcholu akciové bubliny v roce 2000. Analytici postupně revidují odhady kapitálových výdajů společností zabývajících se umělou inteligencí směrem nahoru, přičemž jejich financování se však stále ve větší míře zajišťuje z úvěrů. Energetický šok mezitím výrazně zhoršuje makroekonomický obraz: údaje o inflaci za duben a květen byly vždy nakonec vyšší, než se očekávalo. Očekávání ohledně snížení úrokových sazeb zmizela a účastníci trhu nyní považují za pravděpodobnější spíše jejich zvýšení. Zvýšení úrokových sazeb Evropskou centrální bankou v červnu se jeví jako stále pravděpodobnější, zatímco vývoj mezd zůstává prozatím pod kontrolou. Automobilový průmysl, který je klíčovým odvětvím ekonomiky, vykazuje smíšené výsledky: celkové prodeje již tři měsíce rostou a trh s elektromobily se rozšiřuje. Technická ratifikace obchodní dohody mezi EU a USA proběhla na konci května, avšak skutečná výše celních sazeb je v mnoha odvětvích stále předmětem diskusí.

V květnu byly sektory spojené s umělou inteligencí hnacím motorem rostoucího trendu na akciových trzích. Burzovní indexy rozvíjejících se trhů s vysokou expozicí vůči odvětví špičkových technologií prudce vzrostly, zatímco ostatní odvětví spíše zaostávala. Akcie výrobců paměťových čipů a polovodičů, kteří jsou nepostradatelní pro budování infrastruktury umělé inteligence a datových center, zaznamenaly prudký růst; mezi nimi byly akcie korejských společností Samsung a SK Hynix a tchajwanské společnosti TSMC. Díky vynikajícím výsledkům společností z odvětví umělé inteligence, které tvoří více než polovinu tržní kapitalizace burzovních indexů, vzrostl index MSCI Korea o 35% a tchajwanský index o 16,32% v přepočtu na americký dolar. Pozitivní měsíc zaznamenala i středoevropská oblast, která má v globálním indexu rozvíjejících se trhů menší váhu; index CETOP vzrostl v dolarech o 5,68%. Tentokrát si huře vedly latinskoamerické trhy, přičemž největší z nich, brazilský burzovní index, poklesl téměř o 10%. K celkové pozitivní náladě investorů v tomto měsíci přispělo i zmírnění geopolitických rizik. Ačkoli v posledních měsících došlo v důsledku zastavení námořní přepravy ropy v Hormuzském průlivu k nárůstu globální inflace, což z pohledu akciových trhů zesílilo obavy z zvyšování úrokových sazeb, v květnu se zvýšila šance na diplomatické urovnání konfliktu.

OBCENÉ INFORMACE

Správce fondu:	VIG Asset Management Hungary
Správce:	Unicredit Bank Hungary Zrt.
Hlavní distributor:	VIG Asset Management Hungary
Referenční index Fondu je	70% MSCI Emerging Markets ex China Net Return USD Index + 30% MSCI World with EM Exposure Net Total Return Index
Kód ISIN:	HU0000723705
Založení:	05/26/2020
Měna:	USD
Čistá hodnota aktiv celého fondu:	33 081 403 213 HUF
Čistá hodnota aktiv řady U:	1 636 579 USD
Čistá hodnota aktiv na jeden list:	2,096517 USD

DISTRIBUTOŘI

Conseq Investment Management, a.s., ERSTE Group Bank AG Austria, Erste Investment Plc., OTP Bank Nyrt., SC Aegon ASIGURARI DE VIATA SA, VIG Investment Fund Management Hungary

STRUKTURA AKTIV FONDU

Typ prostředku	Podíl
Kolektivní cenné papíry	66,63 %
Mezinárodní akcie	26,95 %
Hotovost, běžný účet	6,40 %
Pohledávky	0,32 %
Závazky	-0,28 %
Hodnota otevřených derivátových pozic	-0,01 %
celkem	100,00 %
Derivátové produkty	12,19 %
čistá korekční páka	112,12 %
Aktiva s podílem vyšším než 10 %	
Lyxor MSCI Korea UCITS ETF	

VIG Akciový ESG Fond Rozvíjejících se Trhů

U série USD MĚSÍČNÍ zpráva - 2026. KVĚTEN (datum vytvoření: 05/31/2026)



NAVRHOVANÝ MINIMÁLNÍ INVESTIČNÍ HORIZONT

3 měsíce	6 měsíců	1 roky	2 roky	3 roky	4 roky	5 let
----------	----------	--------	--------	--------	--------	-------

ÚROVEŇ RIZIKA

1	2	3	4	5	6	7
---	---	---	---	---	---	---

← Nižší riziko Vyšší riziko →

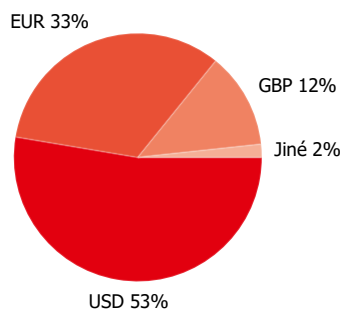
VIG Akciový ESG Fond Rozvíjejících se Trhů

U série USD MĚSÍČNÍ zpráva - 2026. KVĚTEN (datum vytvoření: 05/31/2026)

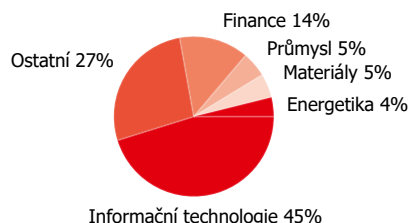
VÝKONNOST ZA UVEDENÉ OBDOBÍ

Časový rámec	Výnos (%)	Benchmark
YTD	32,06 %	34,66 %
Od založení (p.a.)	13,10 %	16,11 %
1 měsíc	10,69 %	12,49 %
3 měsíce	14,56 %	15,39 %
2025	30,30 %	33,24 %
2024	7,27 %	10,80 %
2023	12,17 %	15,48 %
2022	-25,08 %	-22,11 %
2021	-3,81 %	-2,90 %

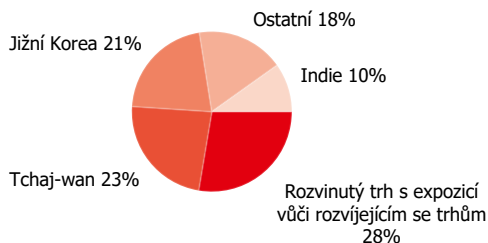
Rozdělení podle měny



Rozdělení akcií podle odvětví



Rozdělení akcií podle zemi



VÝVOJ HODNOTY ZA UVEDENÉ OBDOBÍ

Čistá hodnota aktiv na jeden list, 05/26/2020 - 05/31/2026



UKAZATELE RIZIK

Roční rozpětí fondu vypočtené z týdenních výnosů- na základě 1 roku	17,57 %
Roční rozpětí benchmarku vypočtené z týdenních výnosů- na základě 1 roku	18,23 %
Roční rozpětí fondu vypočtené z týdenních výnosů- na základě 3 let	18,01 %
Roční rozpětí fondu vypočtené z týdenních výnosů- na základě 5 let	19,06 %
WAM (vážená průměrná splatnost)	0,00 roku
WAL (vážená průměrná životnost)	0,00 roku

10 NEJVĚTŠÍCH POZIC

Typ prostředku	Typ	Partner / vydavatel	Platnost
Lyxor MSCI Korea UCITS ETF	Investiční fond	Lyxor MSCI Korea UCITS ETF	15,38 %
Lyxor MSCI Emerging Markets Ex China UCITS ETF	Investiční fond	Lyxor MSCI EM Ex China UCITS ETF	9,25 %
iShares MSCI Taiwan UCITS ETF	Investiční fond	iShares MSCI Taiwan UCITS ETF	5,74 %
Xtrackers MSCI Taiwan UCITS ETF	Investiční fond	Xtrackers MSCI Taiwan UCITS ETF	5,52 %
HSBC MSCI Taiwan Capped UCITS ETF	Investiční fond	HSBC MSCI Taiwan Capped UCITS	5,37 %
S&P500 EMINI FUT Jun26 Buy	derivát	Raiffeisen Hun	06/18/2026 4,90 %
NASDAQ 100 E-MINI Jun26 Buy	derivát	Erste Bef. Hun	06/18/2026 4,48 %

Taiwan Semiconductor Manufactu	Akcie	Taiwan Semiconductor Manufacturing Company Limited	4,36 %
Lyxor MSCI India UCITS ETF	Investiční fond	Lyxor MSCI India UCITS ETF	3,40 %
Lyxor MSCI Brazil UCITS ETF	Investiční fond	Lyxor MSCI Brazil UCITS ETF	3,25 %

Právní prohlášení

Tento dokument představuje zprávu o portfoliu vyžadovanou Kbfv, která obsahuje prezentaci aktiv fondu podle typu investičních aktiv v portfoliu a dalších kategorií podrobně popsanych v jeho investiční politice na základě poslední čisté hodnoty aktiv za daný měsíc, seznam aktiv (emitentů) představujících více než 10 % portfolia, celkovou čistou hodnotu aktiv fondu a čistou hodnotu aktiv na jeden podílový list. Upozorňujeme investory, že výkonnost minulých období není zárukou budoucí výkonnosti. Uvedené výnosy nezohledňují příslušné daně a poplatky, náklady na distribuci a provize, poplatky za vedení účtu a další náklady spojené s vedením podílových listů. Informace obsažené ve zprávě o portfoliu mají pouze informativní charakter a nepředstavují doporučení ani investiční poradenství. Prosím, seznamte se s Klíčovými informacemi pro investory, Prospektem a Řádem řízení Fondu, které jsou k dispozici na distribučních místech Fondu a na internetových stránkách společnosti VIG Fund Management, abyste porozuměli rizikům spojeným s Fondem a mohli učinit kompetentní investiční rozhodnutí. VIG Befektetési Alapkezelő Magyarországi Zrt. | 1085 Budapest, Üllői út 1. | +36 1 477 4814 | alapkezelo@am.vig | www.vigam.hu