

INVESTIČNÍ POLITIKA

Hlavním cílem fondu je udržitelné investování, tj. mít pozitivní dopad (impact) na životní prostředí. Fond tak svým cílem přesahuje rámec zmírňování škod na životním prostředí a snaží se být katalyzátorem environmentálních změn. Primárním environmentálním cílem fondu je zmírnění klimatických změn, ale ke svému cíli udržitelnosti může fond přispívat i prostřednictvím jiných environmentálních nebo sociálních cílů. Fond si kromě snahy o udržitelné investování klade za cíl dosáhnout zhodnocení kapitálu prostřednictvím aktivní správy portfolia, přičemž investuje do zelených dluhopisů vydávaných vládami a podniky v rozvinutých a rozvíjejících se zemích. Fond je omezen tím, že může nakupovat pouze dluhopisy s úvěrovým ratingem doporučeným pro investování. Cílem Fondu je dosáhnout co nejvyššího kapitálového růstu při přiměřené toleranci rizika. Tohoto cíle chce dosáhnout alokací svých aktiv do zelených dluhopisů, které jsou hlavní třídou aktiv dostupnou na globálních trzích s dluhopisy. Investiční strategie fondu je založena na udržitelném vytváření hodnoty a jejím cílem je vytvořit aktivně řízené, dobře diverzifikované portfolio, které zohledňuje jak kritéria udržitelnosti, tak základní charakteristiky držených aktiv. Za tímto účelem nakupuje především zelené podnikové a státní dluhopisy rozvinutých trhů vydané v cizích měnách a může držet i zelené podnikové a státní dluhopisy rozvíjejících se trhů. Dluhopisové portfolio může zahrnovat také krátkodobé a dlouhodobé dluhopisy s pevnou a pohyblivou úrokovou sazbou vydané hypotečními úvěrovými institucemi, jinými úvěrovými institucemi, obcemi nebo jinými subjekty. Fond se zaměřuje na udržitelné investování, kterého chce dosáhnout především, nikoliv však výhradně, prostřednictvím pozitivního vlivu na environmentální faktory v rámci ESG universa. Za tímto účelem hodlá investovat především do státních dluhopisů vydaných zeměmi s nízkou intenzitou emisí skleníkových plynů, dobrým přístupem k svobodě a nízkou mírou porušování sociálních práv. Fond bude navíc investovat do dluhopisů vydaných společnostmi s nízkou ekologickou stopou, které přispívají k řešení globálních environmentálních problémů, jako je například přechod na nízkouhlíkové hospodářství nebo model oběhového hospodářství. Při sestavování portfolia Fondu se Správce snaží dosáhnout střední úrovně rizika. Pro investice do Fondu je doporučena minimální úroveň limitu dluhového ratingu. Fond může uzavírat derivátové transakce za účelem zajištění. Fond může rovněž držet dluhopisové programy kolektivního investování bez pákového efektu.

PŘEHLED TRHU

Hlavní událostí měsíce byl ozbrojený konflikt mezi USA a Íránem, který vypukl 28. února a zásadním způsobem změnil globální mapu rizik. Téměř úplné uzavření Hormuzského průlivu, který je považován za nejdůležitější tranzitní trasu pro ropu a zemní plyn z Blízkého východu, a vzájemné útoky na energetickou infrastrukturu naznačily scénář stagflace. Index S&P 500 uzavřel březen s poklesem o téměř 7%, což představuje největší měsíční propad globálních akciových trhů od roku 2022. Korekci vedl technologický sektor, zatímco akcie energetických a obranných společností si vedly relativně dobře. Fed, který plní roli centrální banky, ponechal základní úrokovou sazbu beze změny, avšak dříve očekávané snížení sazeb se nekonalo a výnos 10letých dluhopisů vzrostl na úroveň kolem 4,4%. Vysoká cena ropy nešetřila ani index Euro Stoxx 50, který je pro Evropu směrodatný; tento index, zahrnující akcie největších společností, klesl o 10%. V souladu s tím EU varovala, že pokud se cena ropy Brent, která je na kontinentu směrodatná, ustálí kolem 100 dolarů za barel, inflace by mohla vzrůst nad 3% a růst HDP by mohl zaostát až o 0,4 procentního bodu za prognózou ve výši 1,4%. Evropská centrální banka se ocitla ve velmi obtížné situaci, protože cenový šok v oblasti energií zasahuje Evropu relativně více než USA, a proto není možné udržet tržní ocenění týkající se rozdílů v úrokové politice. Nejvíce utrpěly letecké společnosti, automobilový průmysl a odvětví luxusního zboží, zatímco akcie energetických a obranných společností představovaly pozitivní výjimku. Íránský konflikt a prudký nárůst cen energií přispěly v březnu k výraznému zvýšení výnosů dluhopisů, takže ceny dluhopisů uzavřely uplynulý měsíc výrazným poklesem. Evropské a americké výnosy uzavřely první čtvrtletí nárůstem o 10 až 60 bazických bodů, zatímco trhy s rizikovějšími dluhopisy zaznamenaly ještě výraznější růst výnosů. Díky prudkému nárůstu cen energií se výhledy světové ekonomiky posunuly směrem ke scénářům stagflace. Navzdory výhledu na vyšší inflaci by oslabující výhledy růstu mohly i nadále podporovat kurzy dluhopisů s delší splatností. V souladu s tím jsme v březnu nakoupili do fondu španělské zelené státní dluhopisy s delší dobou splatnosti.

OBECNÉ INFORMACE

Správce fondu:	VIG Asset Management Hungary
Správce:	Erste Bank Hungary Zrt.
Hlavní distributor:	VIG Asset Management Hungary
Referenční index Fondu je	Fond nemá stanoven referenční index
Kód ISIN:	HU0000732177
Založení:	08/05/2024
Měna:	EUR
Čistá hodnota aktiv celého fondu:	1 421 797 992 HUF
Čistá hodnota aktiv řady EUR-I:	3 628 144 EUR
Čistá hodnota aktiv na jeden list:	1,012998 EUR

DISTRIBUTOŘI

Conseq Investment Management, a.s.

NAVRHOVANÝ MINIMÁLNÍ INVESTIČNÍ HORIZONT

3 měsíce	6 měsíců	1 roky	2 roky	3 roky	4 roky	5 let
----------	----------	--------	--------	--------	--------	-------

STRUKTURA AKTIV FONDU

Typ prostředku	Podíl
Státní dluhopisy	72,37 %
Korporátní dluhopisy	21,26 %
Hotovost, běžný účet	7,53 %
Závazky	-6,60 %
Pohledávky	5,47 %
Hodnota otevřených derivátových pozic	-0,01 %
celkem	100,00 %
Derivátové produkty	0,00 %
čistá korekční páka	100,00 %

Aktiva s podílem vyšším než 10 %

BTPS 4 10/30/31 (Italská republika)

ROMANI EUR 2036/02/22 5,625% (Rumunsko)

BGB 1,25% 04/22/33 (Belgian State)

ÚROVEŇ RIZIKA

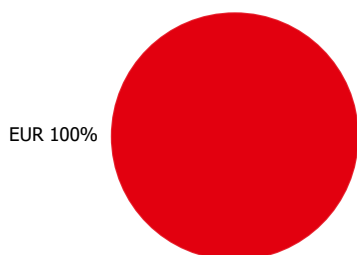
1	2	3	4	5	6	7
---	---	---	---	---	---	---

←—————→
Nižší riziko Vyšší riziko

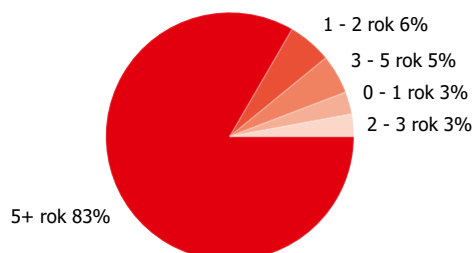
VÝKONNOST ZA UVEDENÉ OBDOBÍ

Časový rámec	Výnos (%)	Benchmark
YTD	-1,13 %	
Od založení (p.a.)	0,78 %	
1 měsíc	-3,22 %	
3 měsíce	-1,13 %	
2025	2,46 %	

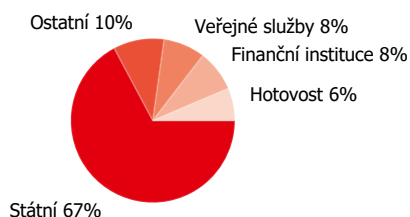
Rozdělení podle měny



Rozdělení podle platnosti



Rozdělení akcií podle odvětví



Rozdělení akcií podle zemí



VÝVOJ HODNOTY ZA UVEDENÉ OBDOBÍ

Čistá hodnota aktiv na jeden list, 08/05/2024 - 03/31/2026



UKAZATELE RIZIK

Roční rozpětí fondu vypočtené z týdenních výnosů- na základě 1 roku	2,90 %
Roční rozpětí fondu vypočtené z týdenních výnosů- na základě 3 let	3,37 %
Roční rozpětí fondu vypočtené z týdenních výnosů- na základě 5 let	3,37 %
WAM (vážená průměrná splatnost)	5,72 roku
WAL (vážená průměrná životnost)	6,53 roku

10 NEJVĚTŠÍCH POZIC

Typ prostředku	Typ	Partner / vydavatel	Platnost	
BTPS 4 10/30/31	úročené	Italská republika	10/30/2031	18,54 %

ROMANI EUR 2036/02/22 5,625%	úročené	Rumunsko	02/22/2036	17,46 %
BGB 1,25% 04/22/33	úročené	Belgian State	04/22/2033	15,10 %
EU 02/04/33 2,75%	úročené	European Union	02/04/2033	5,32 %
REPHUN 4% 2029/07/25 EUR	úročené	Maďarský stát	07/25/2029	4,80 %
FRTR 1,75% 06/25/39	úročené	Francouzská republika	06/25/2039	4,80 %
SPGB 1 07/30/42	úročené	Španělské království	07/30/2042	3,59 %
CHILE 0.83 07/02/31 visszahívható 2031/04/02	úročené	Chilei Állam	07/02/2031	2,83 %
INTNED 4,125% 2033/08/24 visszahívható 2028/05/24	úročené	ING GROEP N.V.	08/24/2033	2,80 %
Ceska Sporitelna 2028/03/08 5.737% visszah2027	úročené	Ceska Sporitelna AS	03/08/2028	2,78 %

Právní prohlášení

Tento dokument představuje zprávu o portfoliu vyžadovanou Kbfv, která obsahuje prezentaci aktiv fondu podle typu investičních aktiv v portfoliu a dalších kategorií podrobně popsanych v jeho investiční politice na základě poslední čisté hodnoty aktiv za daný měsíc, seznam aktiv (emitentů) představujících více než 10 % portfolia, celkovou čistou hodnotu aktiv fondu a čistou hodnotu aktiv na jeden podílový list. Upozorňujeme investory, že výkonnost minulých období není zárukou budoucí výkonnosti. Uvedené výnosy nezohledňují příslušné daně a poplatky, náklady na distribuci a provize, poplatky za vedení účtu a další náklady spojené s vedením podílových listů. Informace obsažené ve zprávě o portfoliu mají pouze informativní charakter a nepředstavují doporučení ani investiční poradenství. Prosim, seznamte se s Klíčovými informacemi pro investory, Prospektem a Řádem řízení Fondu, které jsou k dispozici na distribučních místech Fondu a na internetových stránkách společnosti VIG Fund Management, abyste porozuměli rizikům spojeným s Fondem a mohli učinit kompetentní investiční rozhodnutí. VIG Befektetési Alapkezelő Magyarországon Zrt. | 1085 Budapest, Üllői út 1. | +36 1 477 4814 | alapkezeslo@am.vig | www.vigam.hu