

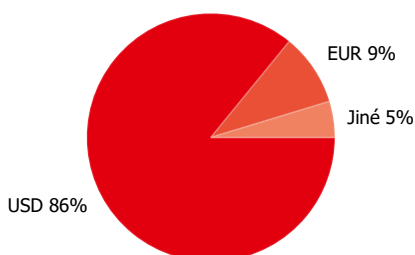
VIG Opportunity Developed Market Equity Fund

EUR-RP série MĚSÍČNÍ zpráva - 2026. BŘEZEN (datum vytvoření: 03/31/2026)
EUR

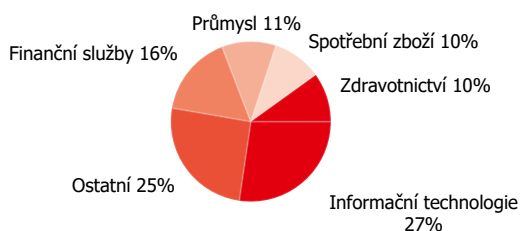
VÝKONNOST ZA UVEDENÉ OBDOBÍ

Časový rámec	Výnos (%)	Benchmark
YTD	-2,83 %	-1,33 %
Od založení (p.a.)	4,18 %	7,19 %
1 měsíc	-4,49 %	-3,70 %
3 měsíce	-2,83 %	-1,33 %
2025	5,29 %	7,51 %
2024	22,24 %	25,85 %
2023	18,40 %	19,36 %
2022	-12,77 %	-12,95 %
2021	25,29 %	32,03 %
2020	3,05 %	5,85 %
2019	26,31 %	31,21 %
2018	-8,02 %	-7,89 %
2017	5,23 %	5,42 %
2016	5,44 %	5,02 %

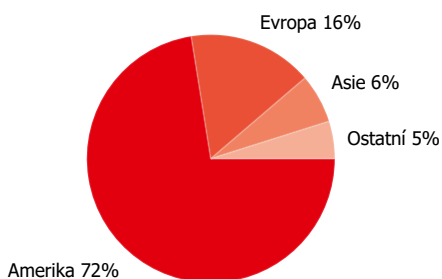
Rozdělení podle měny



Rozdělení akcií podle odvětví



Rozdělení akcií podle zemí



VÝVOJ HODNOTY ZA UVEDENÉ OBDOBÍ

Čistá hodnota aktiv na jeden list, 10/29/2007 - 03/31/2026



UKAZATELE RIZIK

Roční rozpětí fondu vypočtené z týdenních výnosů- na základě 1 roku	16,12 %
Roční rozpětí benchmarku vypočtené z týdenních výnosů- na základě 1 roku	15,96 %
Roční rozpětí fondu vypočtené z týdenních výnosů- na základě 3 let	13,93 %
Roční rozpětí fondu vypočtené z týdenních výnosů- na základě 5 let	14,35 %
WAM (vážená průměrná splatnost)	0,05 roku
WAL (vážená průměrná životnost)	0,04 roku

Typ prostředku	Typ	Partner / vydavatel	Platnost	
US T-BILL 06/16/26	zero coupon	USA	06/16/2026	21,07 %
S&P500 EMINI FUT Jun26 Buy	derivát	OTP Bank	06/18/2026	18,14 %
SPDR MSCI World UCITS ETF	Investiční fond	SPDR MSCI World UCITS ETF		13,84 %
Invesco MSCI World UCITS ETF	Investiční fond	Invesco MSCI World UCITS ETF		9,61 %
HSBC MSCI WORLD UCITS ETF	Investiční fond	HSBC MSCI WORLD UCITS ETF		9,07 %
Xtrackers MSCI World USD UCITS ETF	Investiční fond	Xtrackers MSCI World UCITS ETF		4,95 %
XMWO-DB MXWO ETF	Investiční fond	XMWO-DB MXWO ETF		4,70 %
Invesco S&P 500 UCITS ETF	Investiční fond	Invesco S&P 500 UCITS ETF		4,56 %
iShares MSCI World UCITS ETF	Investiční fond	iShares MSCI World UCITS ETF		4,55 %
Amundi MSCI World II UCITS ETF	Investiční fond	AMUNDI MSCI WORLD II UCITS ETF		4,41 %

Právní prohlášení

Tento dokument představuje zprávu o portfoliu vyžadovanou Kbfv, která obsahuje prezentaci aktiv fondu podle typu investičních aktiv v portfoliu a dalších kategorií podrobně popsanych v jeho investiční politice na základě poslední čisté hodnoty aktiv za daný měsíc, seznam aktiv (emitentů) představujících více než 10 % portfolia, celkovou čistou hodnotu aktiv fondu a čistou hodnotu aktiv na jeden podílový list. Upozorňujeme investory, že výkonnost minulých období není zárukou budoucí výkonnosti. Uvedené výnosy nezohledňují příslušné daně a poplatky, náklady na distribuci a provize, poplatky za vedení účtu a další náklady spojené s vedením podílových listů. Informace obsažené ve zprávě o portfoliu mají pouze informativní charakter a nepředstavují doporučení ani investiční poradenství. Prosím, seznamte se s Klíčovými informacemi pro investory, Prospektem a Řádem řízení Fondu, které jsou k dispozici na distribučních místech Fondu a na internetových stránkách společnosti VIG Fund Management, abyste porozuměli rizikům spojeným s Fondem a mohli učinit kompetentní investiční rozhodnutí. VIG Befektetési Alapkezelő Magyarországon Zrt. | 1085 Budapest, Üllői út 1. | +36 1 477 4814 | alapkezero@am.vig | www.vigam.hu